

FASTATOR AB SER. 'B'

ISIN: SE0015407382 WKN: -

Übersicht

11.07.2024 21:43:07

Kurs
0,1332 EURDifferenz  -6,33% (-0,01)

Stammdaten

ISIN	SE0015407382
Symbol	FASTAT
Börse	Berlin
Währung	EUR
Branche	Energie / Rohstoffe
Wertpapierkategorie	Aktie
Marktkapitalisierung (Mio)	10 EUR
Benchmark	OMX STOCKHOLM 30 INDEX

Marktdaten

Geld (Volumen)	-
Brief (Volumen)	-
Eröffnung	0,1424 EUR
Hoch	0,1424 EUR
Tief	0,13 EUR
Schluss Vortag	0,1422 EUR
VWAP	-
Volumen (Stück)	0
Gehandelte Stückzahl	0,00
Trades	19
Letztes Volumen	0

Futures und Optionen

Zugehörige Futures	-
Zugehörige Optionen	-









5J



Die Wertentwicklung der Vergangenheit lässt keine verlässlichen Rückschlüsse auf die zukünftige Entwicklung eines Finanzinstruments zu.

Quelle: FactSet

Aktuellstes Research

Branchen		
Datum	Überschrift	Download
09.07.2024	 Aktienempfehlungen Österreich	
24.06.2024	 Aktienempfehlungen Österreich	
21.06.2024	 Global Equity Ratings	
21.06.2024	 Aktienempfehlungen Global	
14.06.2024	 Equity Weekly	

Details

11.07.2024 21:43:07

Kurs

0,1332 EUR

Differenz  -6,33% (-0,01)

Stammdaten

ISIN	SE0015407382
Symbol	FASTAT
Börse	Berlin
Währung	EUR
Branche	Energie / Rohstoffe
Wertpapierkategorie	Aktie
Marktkapitalisierung (Mio)	10 EUR
Benchmark	OMX STOCKHOLM 30 INDEX

Marktdaten

Geld (Volumen)	-
Brief (Volumen)	-
Eröffnung	0,1424 EUR
Hoch	0,1424 EUR
Tief	0,13 EUR
Schluss Vortag	0,1422 EUR
VWAP	-
Volumen (Stück)	0
Gehandelte Stückzahl	0,00
Trades	19
Letztes Volumen	0

Performance und Risiko

	6M	1J	3J
Perf (%)	-45,20%	-61,52%	-92,38%
Perf (abs.)	-0,12	-0,23	-1,72
Beta	0,85	0,90	0,86
Volatilität	175,49	136,53	86,10



5J

Die Wertentwicklung der Vergangenheit lässt keine verlässlichen Rückschlüsse auf die zukünftige Entwicklung eines Finanzinstruments zu.

Quelle: FactSet

Kursdaten

Ø Kurs 5 Tage Ø Volumen 5 Tage (Stk.)	0,1536 EUR (0)
Ø Kurs 30 Tage Ø Volumen 30 Tage (Stk.)	0,1471 EUR (0)
Ø Kurs 100 Tage Ø Volumen 100 Tage (Stk.)	0,1255 EUR (0)
Ø Kurs 250 Tage Ø Volumen 250 Tage	0,2021 EUR (0)
Hoch seit 1.1. Datum	0,2825 EUR (16.05.2024)
Tief seit 1.1. Datum	0,0585 EUR (17.04.2024)
52 Wochen Hoch Datum	0,4230 EUR (14.07.2023)
52 Wochen Tief Datum	0,0585 EUR (17.04.2024)

Alle Börsen für FASTATOR AB SER. 'B'

Börse 	Datum	Zeit	Kurs	Gehandeltes Volumen	Trades
Nasdaq Stockholm	11.07.2024	18:00	1,52 SEK	1,16	329
Frankfurt	11.07.2024	08:14	0,1022 EUR	0,00	2
Berlin	11.07.2024	21:43	0,1332 EUR	0,00	19

Firmenprofil

Firmenlogo



Firmenprofil

-

Kontaktdetails

FASTATOR AB

--

Telefon-

Fax: -

E-mail: -