

FASTATOR AB SER. 'B'

ISIN: SE0015407382 WKN: -

Übersicht

21.05.2024 21:43:12

Kurs

0,1234 EUR

Differenz  -11,86% (-0,02)

Stammdaten

ISIN	SE0015407382
Symbol	FASTAT
Börse	Berlin
Währung	EUR
Branche	Energie / Rohstoffe
Wertpapierkategorie	Aktie
Marktkapitalisierung (Mio)	10 EUR
Benchmark	OMX STOCKHOLM 30 INDEX

Marktdaten

Geld (Volumen)	-
Brief (Volumen)	-
Eröffnung	0,1402 EUR
Hoch	0,1402 EUR
Tief	0,1156 EUR
Schluss Vortag	0,14 EUR
VWAP	-
Volumen (Stück)	0
Gehandelte Stückzahl	0,00
Trades	18
Letztes Volumen	0

Futures und Optionen

Zugehörige Futures	-
Zugehörige Optionen	-









5J



Die Wertentwicklung der Vergangenheit lässt keine verlässlichen Rückschlüsse auf die zukünftige Entwicklung eines Finanzinstruments zu.

Quelle: FactSet

Aktuellstes Research

Branchen		
Datum	Überschrift	Download
13.05.2024	 Aktienempfehlungen Österreich	
03.05.2024	 Equity Weekly	
29.04.2024	 Aktienempfehlungen Österreich	
26.04.2024	 Equity Weekly	
26.04.2024	 Global Equity Ratings	

Details

21.05.2024 21:43:12

Kurs

0,1234 EUR

Differenz ▼ -11,86% (-0,02)

Stammdaten

ISIN	SE0015407382
Symbol	FASTAT
Börse	Berlin
Währung	EUR
Branche	Energie / Rohstoffe
Wertpapierkategorie	Aktie
Marktkapitalisierung (Mio)	10 EUR
Benchmark	OMX STOCKHOLM 30 INDEX

Marktdaten

Geld (Volumen)	-
Brief (Volumen)	-
Eröffnung	0,1402 EUR
Hoch	0,1402 EUR
Tief	0,1156 EUR
Schluss Vortag	0,14 EUR
VWAP	-
Volumen (Stück)	0
Gehandelte Stückzahl	0,00
Trades	18
Letztes Volumen	0

Performance und Risiko

	6M	1J	3J
Perf (%)	-41,42%	-74,26%	-92,47%
Perf (abs.)	-0,10	-0,40	-1,72
Beta	0,62	0,76	0,84
Volatilität	165,07	128,75	81,22

5J



Die Wertentwicklung der Vergangenheit lässt keine verlässlichen Rückschlüsse auf die zukünftige Entwicklung eines Finanzinstruments zu.

Quelle: FactSet

Kursdaten

Ø Kurs 5 Tage Ø Volumen 5 Tage (Stk.)	0,1904 EUR (0)
Ø Kurs 30 Tage Ø Volumen 30 Tage (Stk.)	0,1072 EUR (0)
Ø Kurs 100 Tage Ø Volumen 100 Tage (Stk.)	0,1574 EUR (0)
Ø Kurs 250 Tage Ø Volumen 250 Tage	0,2454 EUR (0)
Hoch seit 1.1. Datum	0,2825 EUR (16.05.2024)
Tief seit 1.1. Datum	0,0585 EUR (17.04.2024)
52 Wochen Hoch Datum	0,5610 EUR (22.05.2023)
52 Wochen Tief Datum	0,0585 EUR (17.04.2024)

Alle Börsen für FASTATOR AB SER. 'B'

Börse	Datum	Zeit	Kurs	Gehandeltes Volumen	Trades
Nasdaq Stockholm	21.05.2024	17:29	1,434 SEK	1,43	650
Frankfurt	21.05.2024	08:20	0,1002 EUR	0,00	2
Berlin	21.05.2024	21:43	0,1234 EUR	0,00	18

Firmenprofil

Firmenlogo



Firmenprofil

-

Kontaktdetails

FASTATOR AB

--

Telefon-

Fax: -

E-mail: -