

## KAMUX OYJ

ISIN: FI4000206750

WKN: -

## Übersicht

15.12.2021 16:19:58

## Kurs

12,17 USD

Differenz  -26,06% (-4,29)

## Stammdaten

ISIN	FI4000206750
Symbol	KAMUX
Börse	FINRA other OTC Issues
Währung	USD
Branche	Handel
Wertpapierkategorie	Aktie
Marktkapitalisierung (Mio)	203 EUR
Benchmark	OMX-HELSINKI 25 INDEX

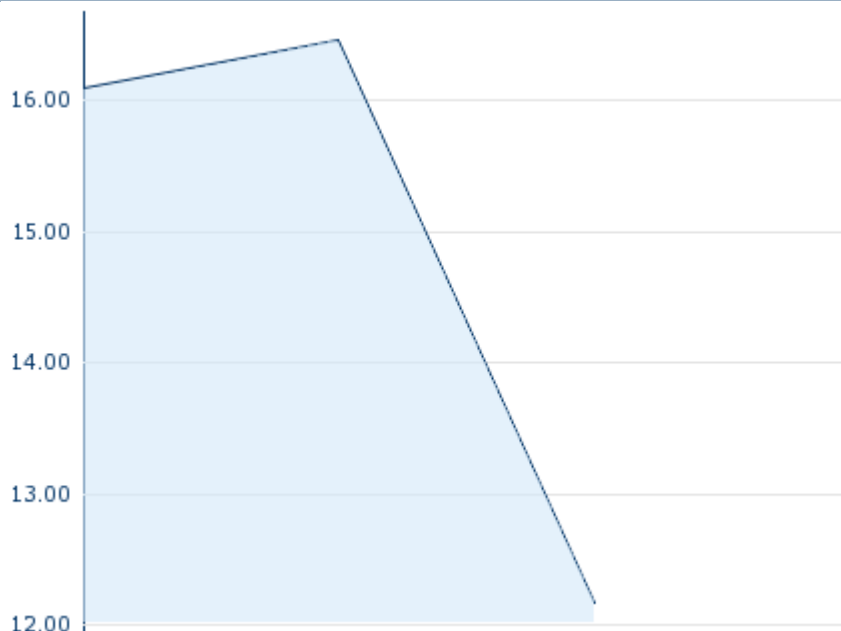
## Marktdaten

Geld (Volumen)	-
Brief (Volumen)	-
Eröffnung	12,17 USD
Hoch	12,17 USD
Tief	12,17 USD
Schluss Vortag	16,4583 USD
VWAP	12,17 USD
Volumen (Stück)	1.500
Gehandelte Stückzahl	18.255,00
Trades	1
Letztes Volumen	1.500

## Futures und Optionen

Zugehörige Futures	1
Zugehörige Optionen	-



5J



Die Wertentwicklung der Vergangenheit lässt keine verlässlichen Rückschlüsse auf die zukünftige Entwicklung eines Finanzinstruments zu.

Quelle: FactSet

## Aktuellstes Research

Branchen		Märkte	
Datum		Überschrift	Download
24.07.2024		Global Equity Ratings	
24.07.2024		Aktienempfehlungen Global	
15.07.2024		Aktienempfehlungen Global	
12.07.2024		Global Equity Ratings	
21.06.2024		Equity Weekly	

## Details

15.12.2021 16:19:58

## Kurs

12,17 USD

Differenz ▼ -26,06% (-4,29)

## Stammdaten

ISIN	FI4000206750
Symbol	KAMUX
Börse	FINRA other OTC Issues
Währung	USD
Branche	Handel
Wertpapierkategorie	Aktie
Marktkapitalisierung (Mio)	203 EUR
Benchmark	OMX-HELSINKI 25 INDEX

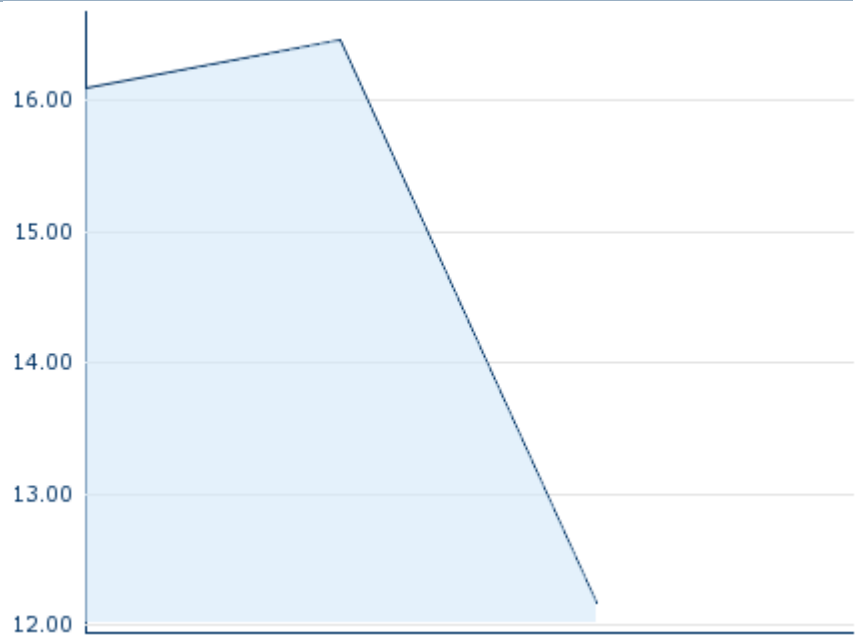
## Marktdaten

Geld (Volumen)	-
Brief (Volumen)	-
Eröffnung	12,17 USD
Hoch	12,17 USD
Tief	12,17 USD
Schluss Vortag	16,4583 USD
VWAP	12,17 USD
Volumen (Stück)	1.500
Gehandelte Stückzahl	18.255,00
Trades	1
Letztes Volumen	1.500

## Performance und Risiko

	6M	1J	3J
Perf (%)	-	-	-
Perf (abs.)	-	-	-
Beta	0,59	0,77	0,87
Volatilität	-	-	-

5J



Die Wertentwicklung der Vergangenheit lässt keine verlässlichen Rückschlüsse auf die zukünftige Entwicklung eines Finanzinstruments zu.

Quelle: FactSet

## Kursdaten

Ø Kurs 5 Tage   Ø Volumen 5 Tage (Stk.)	- USD (-)
Ø Kurs 30 Tage   Ø Volumen 30 Tage (Stk.)	- USD (-)
Ø Kurs 100 Tage   Ø Volumen 100 Tage (Stk.)	- USD (-)
Ø Kurs 250 Tage   Ø Volumen 250 Tage	- USD (-)
Hoch seit 1.1.   Datum	- USD (-)
Tief seit 1.1.   Datum	- USD (-)
52 Wochen Hoch   Datum	- USD (-)
52 Wochen Tief   Datum	- USD (-)

## Alle Börsen für KAMUX OYJ

Börse	Datum	Zeit	Kurs	Gehandeltes Volumen	Trades
Tradegate	06.08.2024	22:26	4,955 EUR	0,00	1
Stuttgart	07.08.2024	10:30	5,00 EUR	0,00	4
Nasdaq Helsinki	07.08.2024	18:00	5,07 EUR	0,03	118
München	07.08.2024	08:18	4,94 EUR	0,00	1
London Stock Exchange	11.07.2024	17:45	5,20 EUR	0,00	1
Frankfurt	07.08.2024	16:59	5,01 EUR	0,00	2
FINRA other OTC Issues	15.12.2021	16:19	12,17 USD	0,02	1
Düsseldorf	07.08.2024	08:11	4,945 EUR	0,00	1



## Firmenprofil

### Firmenlogo



### Firmenprofil

-

### Kontaktdetails

KAMUX

--

----

Telefon-

Fax: -

E-mail: -