

KAMUX OYJ

ISIN: FI4000206750

WKN: -

Übersicht

15.12.2021 16:19:58

Kurs

12,17 USD

Differenz  -26,06% (-4,29)

Stammdaten

ISIN	FI4000206750
Symbol	KAMUX
Börse	FINRA other OTC Issues
Währung	USD
Branche	Handel
Wertpapierkategorie	Aktie
Marktkapitalisierung (Mio)	226 EUR
Benchmark	OMX-HELSINKI 25 INDEX

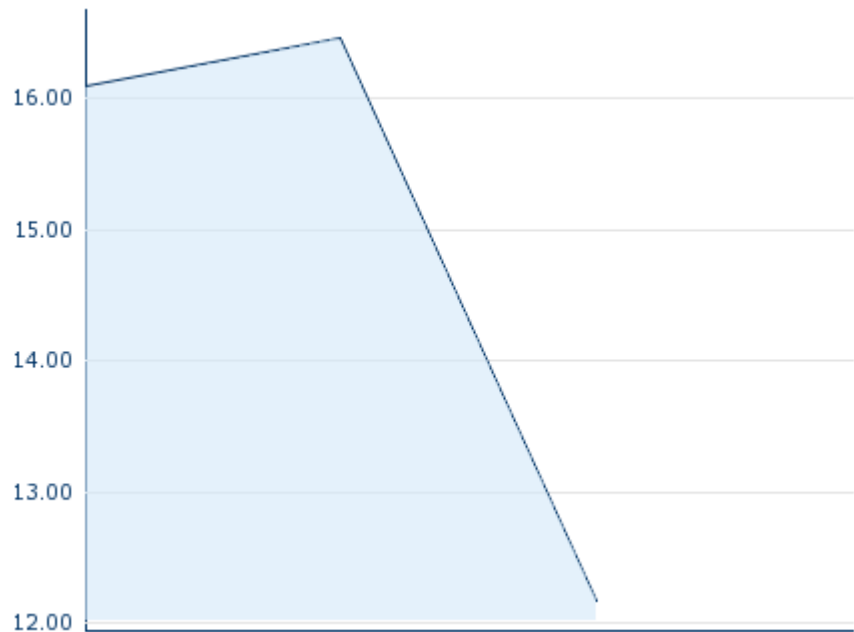
Marktdaten

Geld (Volumen)	-
Brief (Volumen)	-
Eröffnung	12,17 USD
Hoch	12,17 USD
Tief	12,17 USD
Schluss Vortag	16,4583 USD
VWAP	12,17 USD
Volumen (Stück)	1.500
Gehandelte Stückzahl	18.255,00
Trades	1
Letztes Volumen	1.500

Futures und Optionen

Zugehörige Futures	1
Zugehörige Optionen	-





5J



Die Wertentwicklung der Vergangenheit lässt keine verlässlichen Rückschlüsse auf die zukünftige Entwicklung eines Finanzinstruments zu.

Quelle: FactSet

Aktuellstes Research

Branchen		Märkte	
Datum		Überschrift	Download
26.04.2024		Global Equity Ratings	
26.04.2024		Aktienempfehlungen Global	
03.04.2024		Global Equity Ratings	
03.04.2024		Aktienempfehlungen Global	
13.03.2024		Global Equity Ratings	

Details

15.12.2021 16:19:58

Kurs

12,17 USD

Differenz ▼ -26,06% (-4,29)

Stammdaten

ISIN	FI4000206750
Symbol	KAMUX
Börse	FINRA other OTC Issues
Währung	USD
Branche	Handel
Wertpapierkategorie	Aktie
Marktkapitalisierung (Mio)	226 EUR
Benchmark	OMX-HELSINKI 25 INDEX

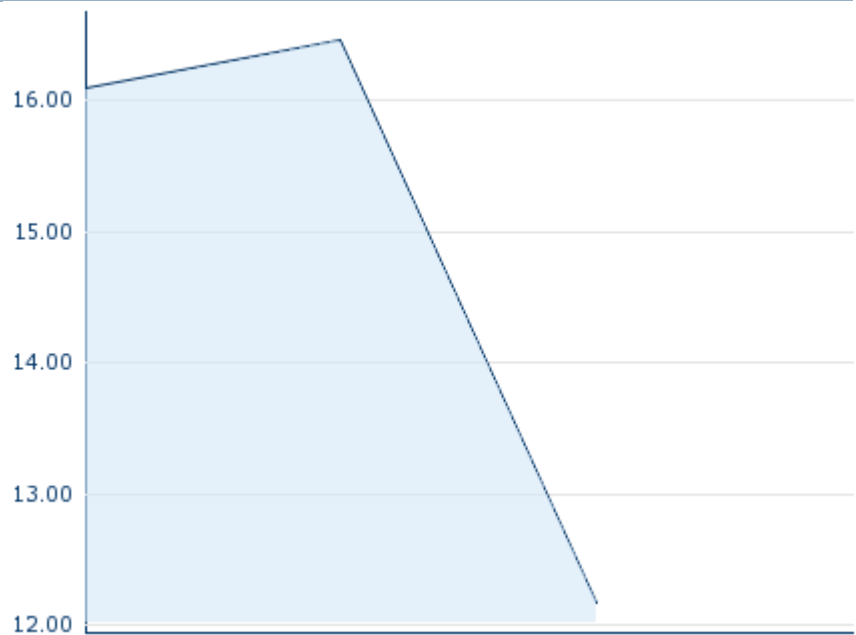
Marktdaten

Geld (Volumen)	-
Brief (Volumen)	-
Eröffnung	12,17 USD
Hoch	12,17 USD
Tief	12,17 USD
Schluss Vortag	16,4583 USD
VWAP	12,17 USD
Volumen (Stück)	1.500
Gehandelte Stückzahl	18.255,00
Trades	1
Letztes Volumen	1.500

Performance und Risiko

	6M	1J	3J
Perf (%)	-	-	-
Perf (abs.)	-	-	-
Beta	0,96	0,80	0,88
Volatilität	-	-	15,97

5J



Die Wertentwicklung der Vergangenheit lässt keine verlässlichen Rückschlüsse auf die zukünftige Entwicklung eines Finanzinstruments zu.

Quelle: FactSet

Kursdaten

Ø Kurs 5 Tage Ø Volumen 5 Tage (Stk.)	8,94 USD (7.443)
Ø Kurs 30 Tage Ø Volumen 30 Tage (Stk.)	- USD (7.443)
Ø Kurs 100 Tage Ø Volumen 100 Tage (Stk.)	- USD (7.443)
Ø Kurs 250 Tage Ø Volumen 250 Tage	- USD (7.443)
Hoch seit 1.1. Datum	- USD (-)
Tief seit 1.1. Datum	- USD (-)
52 Wochen Hoch Datum	12,17 USD (15.12.2021)
52 Wochen Tief Datum	12,17 USD (15.12.2021)

Alle Börsen für KAMUX OYJ

Börse	Datum	Zeit	Kurs	Gehandeltes Volumen	Trades
Tradegate	10.05.2024	22:02	5,65 EUR	0,00	1
Stuttgart	10.05.2024	10:31	5,51 EUR	0,00	4
Nasdaq Helsinki	10.05.2024	17:29	5,64 EUR	0,10	145
München	10.05.2024	08:15	5,49 EUR	0,00	2
London Stock Exchange	04.03.2024	13:49	5,2510 EUR	0,01	1
Frankfurt	10.05.2024	08:18	5,46 EUR	0,00	2
FINRA other OTC Issues	15.12.2021	16:19	12,17 USD	0,02	1

Düsseldorf	10.05.2024	08:11	5,50 EUR	0,00	1
Berlin	10.05.2024	21:43	5,64 EUR	0,00	17

Firmenprofil

Firmenlogo



Firmenprofil

-

Kontaktdetails

KAMUX

--

Telefon-

Fax: -

E-mail: -