

AKSO HEALTH GROUP INC. REG. SHARES (SP.ADRS)/3 O.N.

ISIN: **US98422P1084** WKN: **98422P108**

Übersicht

21.08.2024 20:30:16

Kurs

0,94 EUR

Differenz  -0,53% (-0,01)

Stammdaten

ISIN	US98422P1084
Symbol	AHG
Börse	Berlin
Währung	EUR
Branche	Informations- technologie
Wertpapierkategorie	Aktie
Marktkapitalisierung (Mio)	0
Benchmark	MSCI WORLD INDEX (PRICE) (USD)

Marktdaten

Geld (Volumen)	-
Brief (Volumen)	-
Eröffnung	0,925 EUR
Hoch	0,96 EUR
Tief	0,925 EUR
Schluss Vortag	0,945 EUR
VWAP	-
Volumen (Stück)	0
Gehandelte Stückzahl	0,00
Trades	19
Letztes Volumen	0

Futures und Optionen

Zugehörige Futures	-
Zugehörige Optionen	-



5J



Die Wertentwicklung der Vergangenheit lässt keine verlässlichen Rückschlüsse auf die zukünftige Entwicklung eines Finanzinstruments zu.

Quelle: FactSet

Aktuellstes Research

Branchen			
Datum		Überschrift	Download
13.08.2024		Aktienempfehlungen Österreich	
12.08.2024		Global Equity Ratings	
12.08.2024		Aktienempfehlungen Global	
09.08.2024		Equity Weekly	
02.08.2024		Equity Weekly	

Details

21.08.2024 20:30:16

Kurs

0,94 EUR

Differenz 📉 -0,53% (-0,01)

Stammdaten

ISIN	US98422P1084
Symbol	AHG
Börse	Berlin
Währung	EUR
Branche	Informations- technologie
Wertpapierkategorie	Aktie
Marktkapitalisierung (Mio)	0
Benchmark	MSCI WORLD INDEX (PRICE) (USD)

Marktdaten

Geld (Volumen)	-
Brief (Volumen)	-
Eröffnung	0,925 EUR
Hoch	0,96 EUR
Tief	0,925 EUR
Schluss Vortag	0,945 EUR
VWAP	-
Volumen (Stück)	0
Gehandelte Stückzahl	0,00
Trades	19
Letztes Volumen	0

Performance und Risiko

	6M	1J	3J
Perf (%)	-13,76%	+240,58%	-36,91%
Perf (abs.)	-0,15	+0,66	-0,55
Beta	1,86	1,82	1,61
Volatilität	128,25	154,02	130,68

5J



Die Wertentwicklung der Vergangenheit lässt keine verlässlichen Rückschlüsse auf die zukünftige Entwicklung eines Finanzinstruments zu.

Quelle: FactSet

Kursdaten


Ø Kurs 5 Tage Ø Volumen 5 Tage (Stk.)	0,95 EUR (0)
Ø Kurs 30 Tage Ø Volumen 30 Tage (Stk.)	0,93 EUR (0)
Ø Kurs 100 Tage Ø Volumen 100 Tage (Stk.)	0,89 EUR (0)
Ø Kurs 250 Tage Ø Volumen 250 Tage	1,03 EUR (0)
Hoch seit 1.1. Datum	2,64 EUR (02.02.2024)
Tief seit 1.1. Datum	0,57 EUR (17.05.2024)
52 Wochen Hoch Datum	2,64 EUR (02.02.2024)
52 Wochen Tief Datum	0,27 EUR (23.08.2023)

Arbitrage Ansichten

Börse	Datum	Zeit	Kurs	Gehandeltes Volumen	Trades
Tradegate	21.08.2024	22:01	0,965 EUR	0,00	1
Stuttgart	21.08.2024	21:35	0,92 EUR	0,00	5
Nasdaq	21.08.2024	22:30	1,05 USD	0,01	69
München	21.08.2024	08:04	0,905 EUR	0,00	1
Frankfurt	19.10.2023	09:02	1,46 EUR	0,00	1
Frankfurt	21.08.2024	08:14	0,89 EUR	0,00	2
Düsseldorf	21.08.2024	19:31	0,92 EUR	0,00	6
Berlin	21.08.2024	20:30	0,94 EUR	0,00	19

Firmenprofil

Firmenlogo



Firmenprofil

-

Kontakt details

XIAOBAI MAIMAI

--

Telefon-

Fax: -

E-mail: -