

## IQVIA HOLDINGS INC

ISIN: **US46266C1053** WKN: **46266C105**

## Übersicht

17.07.2024 08:01:42

## Kurs

212,00 EUR

Differenz  2,86% (5,90)

## Stammdaten

ISIN	US46266C1053
Symbol	IQV
Börse	München
Währung	EUR
Branche	Chemie / Pharma / Gesundheit
Wertpapierkategorie	Aktie
Marktkapitalisierung (Mio)	38.489 EUR
Benchmark	S&P 500

## Marktdaten

Geld (Volumen)	-
Brief (Volumen)	-
Eröffnung	212,00 EUR
Hoch	212,00 EUR
Tief	212,00 EUR
Schluss Vortag	206,10 EUR
VWAP	201,00 EUR
Volumen (Stück)	0
Gehandelte Stückzahl	0,00
Trades	2
Letztes Volumen	0

## Futures und Optionen

Zugehörige Futures	-
Zugehörige Optionen	-







5J



Die Wertentwicklung der Vergangenheit lässt keine verlässlichen Rückschlüsse auf die zukünftige Entwicklung eines Finanzinstruments zu.

Quelle: FactSet

## Aktuellstes Research

Branchen		Märkte	
Datum		Überschrift	Download
15.07.2024		Aktienempfehlungen Global	
12.07.2024		Global Equity Ratings	
09.07.2024		Aktienempfehlungen Österreich	
24.06.2024		Aktienempfehlungen Österreich	
21.06.2024		Global Equity Ratings	

## Details

17.07.2024 08:01:42

## Kurs

212,00 EUR

Differenz ▲ 2,86% (5,90)

## Stammdaten

ISIN US46266C1053

Symbol IQV

Börse München

Währung EUR

Branche Chemie / Pharma /  
Gesundheit

Wertpapierkategorie Aktie

Marktkapitalisierung 38.489 EUR  
(Mio)

Benchmark S&amp;P 500

## Marktdaten

Geld (Volumen) -

Brief (Volumen) -

Eröffnung 212,00 EUR

Hoch 212,00 EUR

Tief 212,00 EUR

Schluss Vortag 206,10 EUR

VWAP 201,00 EUR

Volumen (Stück) 0

Gehandelte Stückzahl 0,00

Trades 2

Letztes Volumen 0

## Performance und Risiko

6M 1J 3J

Perf (%) +8,05% +7,72% +1,48%

Perf (abs.) +15,80 +15,20 +3,10

Beta 1,17 1,25 1,17

Volatilität 23,45 21,18 23,64

5J



Die Wertentwicklung der Vergangenheit lässt keine verlässlichen Rückschlüsse auf die zukünftige Entwicklung eines Finanzinstruments zu.

Quelle: FactSet

## Kursdaten

Ø Kurs 5 Tage | Ø Volumen 5 Tage (Stk.) 203,79 EUR (0)

Ø Kurs 30 Tage | Ø Volumen 30 Tage (Stk.) 199,25 EUR (1)

Ø Kurs 100 Tage | Ø Volumen 100 Tage (Stk.) 214,61 EUR (1)

Ø Kurs 250 Tage | Ø Volumen 250 Tage 203,72 EUR (0)

Hoch seit 1.1. | Datum 236,00 EUR (12.03.2024)

Tief seit 1.1. | Datum 192,10 EUR (05.07.2024)

52 Wochen Hoch | Datum 236,00 EUR (12.03.2024)

52 Wochen Tief | Datum 167,80 EUR (31.10.2023)

## Arbitrage Ansichten

Börse	Datum	Zeit	Kurs	Gehandeltes Volumen	Trades
Wiener Börse	17.07.2024	17:32	214,10 EUR	0,00	5
Tradegate	17.07.2024	22:26	210,90 EUR	0,01	4
Stuttgart	17.07.2024	21:58	210,50 EUR	0,00	7
NYSE	17.07.2024	22:00	230,29 USD	238,33	21.206
München	17.07.2024	08:01	212,00 EUR	0,00	2
London Stock Exchange	18.06.2024	17:02	214,77 USD	0,03	1
Hannover	17.07.2024	08:06	212,00 EUR	0,00	3

Frankfurt	17.07.2024	21:55	210,40	EUR	0,00	1
Düsseldorf	17.07.2024	19:30	211,80	EUR	0,00	6
Berlin	17.07.2024	08:01	212,00	EUR	0,00	3

# Firmenprofil

## Firmenlogo



### Kontakt details

IQVIA HOLDINGS INC.

--

----

Telefon-

Fax: -

E-mail: -

## Firmenprofil

-

### Vorstandsmitglieder

John Leonard Member of Board of Directors

Carol Burt Member of Board of Directors

Colleen Goggins Member of Board of Directors

James Fasano Member of Board of Directors

John Connaughton Member of Board of Directors

John Danhaki Member of Board of Directors

Leslie Morris Member of Board of Directors

Sheila Stamps Member of Board of Directors

Todd Sisitsky Member of Board of Directors

Ari Bousbib Vorstandsvorsitzender

Eric Sherbet Vorstandsmitglied

Jim Berkshire Vorstandsmitglied

Karl Guenault Vorstandsmitglied

Ron Bruehlman Vorstandsmitglied

Sanjay Chikarmane Vorstandsmitglied

Trudy Stein Vorstandsmitglied