

MEDINCELL SA

ISIN: **FR0004065605** WKN: -

Übersicht

31.07.2023 15:42:32

Kurs
6,9757 USD

Differenz  -35,64% (-3,86)

Stammdaten

ISIN	FR0004065605
Symbol	MEDCL
Börse	FINRA other OTC Issues
Währung	USD
Branche	Chemie / Pharma / Gesundheit
Wertpapierkategorie	Aktie
Marktkapitalisierung (Mio)	425 EUR
Benchmark	CAC 40 INDEX

Marktdaten

Geld (Volumen)	-
Brief (Volumen)	-
Eröffnung	6,9854 USD
Hoch	7,0166 USD
Tief	6,9746 USD
Schluss Vortag	10,8381 USD
VWAP	6,980648 USD
Volumen (Stück)	2.032
Gehandelte Stückzahl	14.178,79
Trades	14
Letztes Volumen	165

Futures und Optionen





Zugehörige Futures	-
Zugehörige Optionen	-

5J



Die Wertentwicklung der Vergangenheit lässt keine verlässlichen Rückschlüsse auf die zukünftige Entwicklung eines Finanzinstruments zu.
Quelle: FactSet

Aktuellstes Research

Branchen		Märkte	
Datum		Überschrift	Download
15.07.2024		Aktienempfehlungen Global	
12.07.2024		Global Equity Ratings	
09.07.2024		Aktienempfehlungen Österreich	
24.06.2024		Aktienempfehlungen Österreich	
21.06.2024		Global Equity Ratings	

Details

31.07.2023 15:42:32

Kurs

6,9757 USD

Differenz  -35,64% (-3,86)

Stammdaten

ISIN	FR0004065605
Symbol	MEDCL
Börse	FINRA other OTC Issues
Währung	USD
Branche	Chemie / Pharma / Gesundheit
Wertpapierkategorie	Aktie
Marktkapitalisierung (Mio)	425 EUR
Benchmark	CAC 40 INDEX

Marktdaten

Geld (Volumen)	-
Brief (Volumen)	-
Eröffnung	6,9854 USD
Hoch	7,0166 USD
Tief	6,9746 USD
Schluss Vortag	10,8381 USD
VWAP	6,980648 USD
Volumen (Stück)	2.032
Gehandelte Stückzahl	14.178,79
Trades	14
Letztes Volumen	165

Performance und Risiko

	6M	1J	3J
Perf (%)	-	-	-
Perf (abs.)	-	-	-
Beta	0,88	1,03	0,76
Volatilität	-	-	115,14

5J



Die Wertentwicklung der Vergangenheit lässt keine verlässlichen Rückschlüsse auf die zukünftige Entwicklung eines Finanzinstruments zu.

Quelle: FactSet

Kursdaten

Ø Kurs 5 Tage Ø Volumen 5 Tage (Stk.)	- USD (-)
Ø Kurs 30 Tage Ø Volumen 30 Tage (Stk.)	- USD (-)
Ø Kurs 100 Tage Ø Volumen 100 Tage (Stk.)	- USD (50)
Ø Kurs 250 Tage Ø Volumen 250 Tage	8,9274 USD (307)
Hoch seit 1.1. Datum	- USD (-)
Tief seit 1.1. Datum	- USD (-)
52 Wochen Hoch Datum	11,1177 USD (02.05.2023)
52 Wochen Tief Datum	6,9746 USD (31.07.2023)

Alle Börsen für MEDINCELL SA

Börse 	Datum	Zeit	Kurs	Gehandeltes Volumen	Trades
Tradegate	16.07.2024	22:02	14,66 EUR	0,00	1
Stuttgart	16.07.2024	15:35	14,50 EUR	0,00	10
München	16.07.2024	08:08	14,80 EUR	0,00	2
London Stock Exchange	23.02.2024	17:40	9,0265 EUR	0,02	1
Frankfurt	16.07.2024	15:29	14,52 EUR	0,00	3
FINRA other OTC Issues	31.07.2023	15:42	6,9757 USD	0,01	14
Euronext Paris	16.07.2024	17:35	14,60 EUR	0,57	393

Düsseldorf	16.07.2024	08:12	14,66 EUR	0,00	3
Berlin	16.07.2024	21:50	14,64 EUR	0,00	19

Firmenprofil

Firmenlogo



Firmenprofil

-

Kontaktdetails

MEDINCELL

--

rue des Freres Lumiere 3 34830 Jacou

Telefon-

Fax: -

E-mail: communication@medincell.com -1