

AKSO HEALTH GROUP INC. REG. SHARES (SP.ADRS)/3 O.N.

ISIN: **US98422P1084** WKN: **98422P108**

Übersicht

17.09.2024 21:24:16

Kurs

0,825 EUR

Differenz  1,85% (0,02)

Stammdaten

| | |
|-------------------------------|--------------------------------------|
| ISIN | US98422P1084 |
| Symbol | AHG |
| Börse | Stuttgart |
| Währung | EUR |
| Branche | Informations- technologie |
| Wertpapierkategorie | Aktie |
| Marktkapitalisierung (Mio) | 0 |
| Benchmark | MSCI WORLD INDEX (PRICE) (USD) |

Marktdaten

| | |
|----------------------|-----------|
| Geld (Volumen) | - (0) |
| Brief (Volumen) | - (0) |
| Eröffnung | 0,825 EUR |
| Hoch | 0,825 EUR |
| Tief | 0,81 EUR |
| Schluss Vortag | 0,81 EUR |
| VWAP | - |
| Volumen (Stück) | 0 |
| Gehandelte Stückzahl | 0,00 |
| Trades | 6 |
| Letztes Volumen | 0 |

Futures und Optionen

| | |
|---------------------|---|
| Zugehörige Futures | - |
| Zugehörige Optionen | - |







5J



Die Wertentwicklung der Vergangenheit lässt keine verlässlichen Rückschlüsse auf die zukünftige Entwicklung eines Finanzinstruments zu.

Quelle: FactSet

Aktuellstes Research

| Branchen | | | |
|------------|---|-------------------------------|---|
| Datum | | Überschrift | Download |
| 11.09.2024 |  | Global Equity Ratings |  |
| 11.09.2024 |  | Aktienempfehlungen Global |  |
| 09.09.2024 |  | Aktienempfehlungen Österreich |  |
| 06.09.2024 |  | Equity Weekly |  |
| 05.09.2024 |  | Global Equity Ratings |  |

Details

17.09.2024 21:24:16

Kurs

0,825 EUR

Differenz ▲ 1,85% (0,02)

Stammdaten

| | |
|-------------------------------|--------------------------------------|
| ISIN | US98422P1084 |
| Symbol | AHG |
| Börse | Stuttgart |
| Währung | EUR |
| Branche | Informations- technologie |
| Wertpapierkategorie | Aktie |
| Marktkapitalisierung (Mio) | 0 |
| Benchmark | MSCI WORLD INDEX (PRICE) (USD) |

Marktdaten

| | |
|----------------------|-----------|
| Geld (Volumen) | - (0) |
| Brief (Volumen) | - (0) |
| Eröffnung | 0,825 EUR |
| Hoch | 0,825 EUR |
| Tief | 0,81 EUR |
| Schluss Vortag | 0,81 EUR |
| VWAP | - |
| Volumen (Stück) | 0 |
| Gehandelte Stückzahl | 0,00 |
| Trades | 6 |
| Letztes Volumen | 0 |

Performance und Risiko

| | 6M | 1J | 3J |
|-------------|---------|---------|---------|
| Perf (%) | -30,77% | -10,50% | -41,30% |
| Perf (abs.) | -0,36 | -0,10 | -0,57 |
| Beta | - | - | - |
| Volatilität | 127,20 | 150,84 | 140,21 |



Die Wertentwicklung der Vergangenheit lässt keine verlässlichen Rückschlüsse auf die zukünftige Entwicklung eines Finanzinstruments zu.

Quelle: FactSet

Kursdaten

| | |
|---|------------------------|
| Ø Kurs 5 Tage Ø Volumen 5 Tage (Stk.) | 0,845 EUR (0) |
| Ø Kurs 30 Tage Ø Volumen 30 Tage (Stk.) | 0,856 EUR (0) |
| Ø Kurs 100 Tage Ø Volumen 100 Tage (Stk.) | 0,838 EUR (0) |
| Ø Kurs 250 Tage Ø Volumen 250 Tage | 0,984 EUR (7) |
| Hoch seit 1.1. Datum | 2,340 EUR (05.02.2024) |
| Tief seit 1.1. Datum | 0,570 EUR (14.05.2024) |
| 52 Wochen Hoch Datum | 2,340 EUR (05.02.2024) |
| 52 Wochen Tief Datum | 0,510 EUR (14.12.2023) |

Alle Börsen für AKSO HEALTH GROUP INC. REG. SHARES (SP.ADRS)/3 O.N.

| Börse | Datum | Zeit | Kurs | Gehandeltes Volumen | Trades |
|------------|------------|-------|------------|---------------------|--------|
| Tradegate | 17.09.2024 | 22:02 | 0,89 EUR | 0,00 | 1 |
| Stuttgart | 17.09.2024 | 21:24 | 0,825 EUR | 0,00 | 6 |
| Nasdaq | 17.09.2024 | 20:12 | 0,9325 USD | 0,01 | 74 |
| München | 17.09.2024 | 08:01 | 0,87 EUR | 0,00 | 1 |
| Frankfurt | 19.10.2023 | 09:02 | 1,46 EUR | 0,00 | 1 |
| Frankfurt | 17.09.2024 | 08:15 | 0,81 EUR | 0,00 | 1 |
| Düsseldorf | 17.09.2024 | 19:31 | 0,81 EUR | 0,00 | 5 |
| Berlin | 17.09.2024 | 20:30 | 0,88 EUR | 0,00 | 17 |

Firmenprofil

Firmenlogo



Firmenprofil

-

Kontakt details

XIAOBAI MAIMAI

--

Telefon-

Fax: -

E-mail: -