

## DEXCOM INC.

ISIN: US2521311074

WKN: 252131107

## Übersicht

18.09.2024 17:35:51

## Kurs

62,81 EUR

Differenz  -0,11% (-0,07)

## Stammdaten

ISIN	US2521311074
Symbol	DXCM
Börse	Xetra
Währung	EUR
Branche	Diverse
Wertpapierkategorie	Aktie
Marktkapitalisierung (Mio)	24.839 EUR
Benchmark	S&P 500

## Marktdaten

Geld (Volumen)	-
Brief (Volumen)	-
Eröffnung	62,28 EUR
Hoch	62,81 EUR
Tief	62,28 EUR
Schluss Vortag	62,88 EUR
VWAP	62,28 EUR
Volumen (Stück)	3
Gehandelte Stückzahl	186,84
Trades	1
Letztes Volumen	0

## Futures und Optionen

Zugehörige Futures	-
Zugehörige Optionen	-







5J



Die Wertentwicklung der Vergangenheit lässt keine verlässlichen Rückschlüsse auf die zukünftige Entwicklung eines Finanzinstruments zu.

Quelle: FactSet

## Aktuellstes Research

Branchen		Märkte	
Datum		Überschrift	Download
13.09.2024		Equity Weekly	
11.09.2024		Global Equity Ratings	
11.09.2024		Aktienempfehlungen Global	
09.09.2024		Aktienempfehlungen Österreich	
06.09.2024		Equity Weekly	

## Details

18.09.2024 17:35:51

## Kurs

62,81 EUR

Differenz ▼ -0,11% (-0,07)

## Stammdaten

ISIN	US2521311074
Symbol	DXCM
Börse	Xetra
Währung	EUR
Branche	Diverse
Wertpapierkategorie	Aktie
Marktkapitalisierung (Mio)	24.839 EUR
Benchmark	S&P 500

## Marktdaten

Geld (Volumen)	-
Brief (Volumen)	-
Eröffnung	62,28 EUR
Hoch	62,81 EUR
Tief	62,28 EUR
Schluss Vortag	62,88 EUR
VWAP	62,28 EUR
Volumen (Stück)	3
Gehandelte Stückzahl	186,84
Trades	1
Letztes Volumen	0

## Performance und Risiko

	6M	1J	3J
Perf (%)	-49,05%	-	-
Perf (abs.)	-60,47	-	-
Beta	-	-	-
Volatilität	89,24	-	-

5J



Die Wertentwicklung der Vergangenheit lässt keine verlässlichen Rückschlüsse auf die zukünftige Entwicklung eines Finanzinstruments zu.

Quelle: FactSet

## Kursdaten

Ø Kurs 5 Tage   Ø Volumen 5 Tage (Stk.)	62,85 EUR (170)
Ø Kurs 30 Tage   Ø Volumen 30 Tage (Stk.)	64,19 EUR (382)
Ø Kurs 100 Tage   Ø Volumen 100 Tage (Stk.)	91,76 EUR (385)
Ø Kurs 250 Tage   Ø Volumen 250 Tage	- EUR (-)
Hoch seit 1.1.   Datum	131,78 EUR (26.03.2024)
Tief seit 1.1.   Datum	58,01 EUR (26.07.2024)
52 Wochen Hoch   Datum	- EUR (-)
52 Wochen Tief   Datum	- EUR (-)

## Arbitrage Ansichten

Börse	Datum	Zeit	Kurs	Gehandeltes Volumen	Trades
Xetra	18.09.2024	17:35	62,81 EUR	0,00	1
Wiener Börse	18.09.2024	17:32	62,68 EUR	0,00	5
Tradegate	18.09.2024	16:03	62,81 EUR	0,03	7
Stuttgart	18.09.2024	08:01	61,86 EUR	0,00	1
Nasdaq	18.09.2024	19:14	69,79 USD	108,22	21.391
München	18.09.2024	17:26	62,59 EUR	0,00	2
London Stock Exchange	09.09.2024	17:32	71,0001 USD	0,00	1

Hannover	18.09.2024	17:25	62,52 EUR	0,00	2
Hamburg	18.09.2024	17:25	62,52 EUR	0,00	2
Frankfurt	18.09.2024	15:59	62,93 EUR	0,00	3
Düsseldorf	18.09.2024	16:31	62,62 EUR	0,00	4
Berlin	18.09.2024	08:08	61,83 EUR	0,00	1

## Firmenprofil

### Firmenlogo



### Kontakt details

DEXCOM INC.

--

6340 Sequence Drive - 92121 San Diego

Telefon+1-858-200-0200

Fax: +

E-mail: -

### Firmenprofil

-

### Vorstandsmitglieder

Eric Topol Member of Board of Directors

Bridgette Heller Member of Board of Directors

Karen Dahut Member of Board of Directors

Kyle Malady Member of Board of Directors

Mark Foletta Member of Board of Directors

Nicholas Augustinos Member of Board of Directors

Richard Collins Member of Board of Directors

Rimma Driscoll Member of Board of Directors

Steven Altman Member of Board of Directors

Kevin Sayer Vorstandsvorsitzender

Barry Regan Vorstandsmitglied

Donald Abbey Vorstandsmitglied

Girish Naganathan Vorstandsmitglied

Jake Leach Vorstandsmitglied

Jereme Sylvain Vorstandsmitglied

Matthew Dolan Vorstandsmitglied

Michael Brown Vorstandsmitglied

Paul Flynn Vorstandsmitglied

Sadie Stern Vorstandsmitglied

Shelly Selvaraj Vorstandsmitglied

Steven Pacelli Vorstandsmitglied

Teri Lawver Vorstandsmitglied