

ZEVRA THERAPEUTICS INC.

ISIN: US4884452065 WKN: 488445206

Übersicht

17.09.2024 21:25:09

Kurs
7,55 USDDifferenz  -2,96% (-0,23)

Stammdaten

ISIN	US4884452065
Symbol	ZVRA
Börse	Nasdaq
Währung	USD
Branche	Chemie / Pharma / Gesundheit
Wertpapierkategorie	Aktie
Marktkapitalisierung (Mio)	368 EUR
Benchmark	S&P 500

Marktdaten

Geld (Volumen)	7,53 USD (300)
Brief (Volumen)	7,55 USD (100)
Eröffnung	7,80 USD
Hoch	8,00 USD
Tief	7,42 USD
Schluss Vortag	7,78 USD
VWAP	7,6693 USD
Volumen (Stück)	757.984
Gehandelte Stückzahl	5.812.536,43
Trades	7.263
Letztes Volumen	100

Futures und Optionen

Zugehörige Futures	-
Zugehörige Optionen	-




5J



Die Wertentwicklung der Vergangenheit lässt keine verlässlichen Rückschlüsse auf die zukünftige Entwicklung eines Finanzinstruments zu.

Quelle: FactSet

Aktuellstes Research

Branchen	Märkte		
		Datum	Überschrift
			Download
		13.09.2024	Equity Weekly 
		11.09.2024	Global Equity Ratings 
		11.09.2024	Aktienempfehlungen Global 
		09.09.2024	Aktienempfehlungen Österreich 
		05.09.2024	Global Equity Ratings 

Details

17.09.2024 21:25:09

Kurs

7,55 USD

Differenz ▼ -2,96% (-0,23)

Stammdaten

ISIN	US4884452065
Symbol	ZVRA
Börse	Nasdaq
Währung	USD
Branche	Chemie / Pharma / Gesundheit
Wertpapierkategorie	Aktie
Marktkapitalisierung (Mio)	368 EUR
Benchmark	S&P 500

Marktdaten

Geld (Volumen)	7,53 USD (300)
Brief (Volumen)	7,55 USD (100)
Eröffnung	7,80 USD
Hoch	8,00 USD
Tief	7,42 USD
Schluss Vortag	7,78 USD
VWAP	7,6693 USD
Volumen (Stück)	757.984
Gehandelte Stückzahl	5.812.536,43
Trades	7.263
Letztes Volumen	100

Performance und Risiko

	6M	1J	3J
Perf (%)	+29,67%	+51,66%	-12,98%
Perf (abs.)	+1,78	+2,65	-1,16
Beta	-	-	-
Volatilität	64,44	60,06	61,67

5J



Die Wertentwicklung der Vergangenheit lässt keine verlässlichen Rückschlüsse auf die zukünftige Entwicklung eines Finanzinstruments zu.

Quelle: FactSet

Kursdaten

Ø Kurs 5 Tage Ø Volumen 5 Tage (Stk.)	7,57 USD (556.265)
Ø Kurs 30 Tage Ø Volumen 30 Tage (Stk.)	7,31 USD (1.033.574)
Ø Kurs 100 Tage Ø Volumen 100 Tage (Stk.)	5,74 USD (579.152)
Ø Kurs 250 Tage Ø Volumen 250 Tage	5,48 USD (368.829)
Hoch seit 1.1. Datum	8,44 USD (05.08.2024)
Tief seit 1.1. Datum	4,20 USD (05.07.2024)
52 Wochen Hoch Datum	8,44 USD (05.08.2024)
52 Wochen Tief Datum	3,89 USD (13.11.2023)

Alle Börsen für ZEVRA THERAPEUTICS INC.

Börse	Datum	Zeit	Kurs	Gehandeltes Volumen	Trades
Tradegate	17.09.2024	18:01	6,75 EUR	0,01	3
Stuttgart	17.09.2024	21:24	6,70 EUR	0,00	4
Nasdaq	17.09.2024	21:25	7,55 USD	5,81	7.263
München	02.08.2024	08:05	5,90 EUR	0,00	1
Frankfurt	02.08.2024	08:04	5,75 EUR	0,00	2
Düsseldorf	17.09.2024	19:30	6,65 EUR	0,00	5
Berlin	17.09.2024	21:00	6,80 EUR	0,00	8

Firmenprofil

Firmenlogo



Firmenprofil

-

Kontakt details

ZEVRA THERAPEUTICS

--

Celebration Boulevard, uite 103 1180 34747
Celebration

Telefon+1 888.958.1253

Fax: -

E-mail: info@zevra.com