

MEDIOS AG

ISIN: DE000A1MMCC8

WKN: A1MMCC

Übersicht

29.07.2024 08:16:07

Kurs

17,34 EUR

Differenz  1,76% (0,30)

Stammdaten

ISIN	DE000A1MMCC8
Symbol	ILM1
Börse	Hamburg
Währung	EUR
Branche	Chemie / Pharma / Gesundheit
Wertpapierkategorie	Aktie
Marktkapitalisierung (Mio)	451 EUR
Benchmark	DAX KURSINDEX

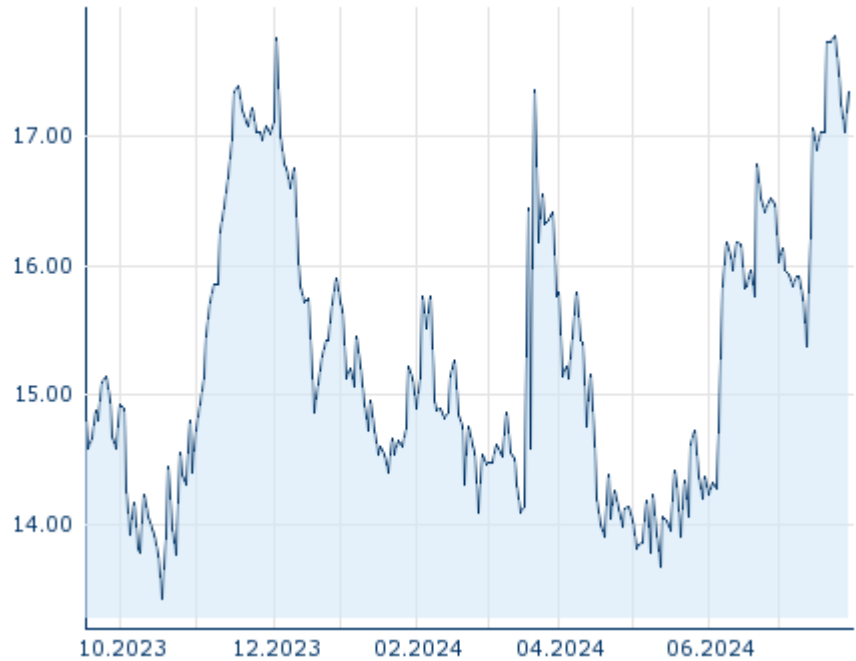
Marktdaten

Geld (Volumen)	-
Brief (Volumen)	-
Eröffnung	17,34 EUR
Hoch	17,34 EUR
Tief	17,34 EUR
Schluss Vortag	17,04 EUR
VWAP	-
Volumen (Stück)	0
Gehandelte Stückzahl	0,00
Trades	3
Letztes Volumen	0

Futures und Optionen

Zugehörige Futures	-
Zugehörige Optionen	-




5J



Die Wertentwicklung der Vergangenheit lässt keine verlässlichen Rückschlüsse auf die zukünftige Entwicklung eines Finanzinstruments zu.

Quelle: FactSet

Aktuellstes Research

Branchen		Märkte	
Datum		Überschrift	Download
29.07.2024		Aktienempfehlungen Österreich	
24.07.2024		Global Equity Ratings	
24.07.2024		Aktienempfehlungen Global	
15.07.2024		Aktienempfehlungen Global	
12.07.2024		Global Equity Ratings	

Details

29.07.2024 08:16:07

Kurs

17,34 EUR

Differenz ▲ 1,76% (0,30)

Stammdaten

ISIN	DE000A1MMCC8
Symbol	ILM1
Börse	Hamburg
Währung	EUR
Branche	Chemie / Pharma / Gesundheit
Wertpapierkategorie	Aktie
Marktkapitalisierung (Mio)	451 EUR
Benchmark	DAX KURSINDEX

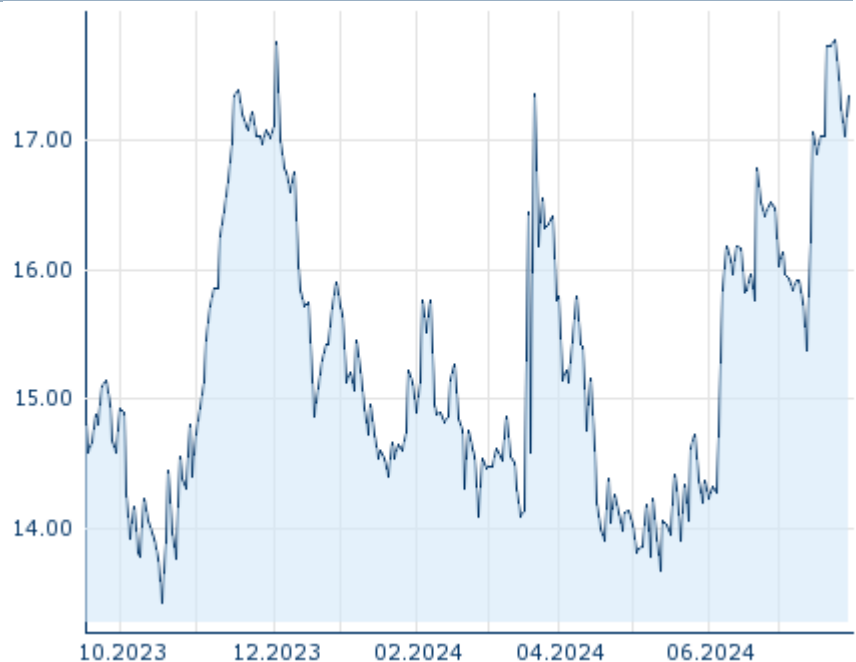
Marktdaten

Geld (Volumen)	-
Brief (Volumen)	-
Eröffnung	17,34 EUR
Hoch	17,34 EUR
Tief	17,34 EUR
Schluss Vortag	17,04 EUR
VWAP	-
Volumen (Stück)	0
Gehandelte Stückzahl	0,00
Trades	3
Letztes Volumen	0

Performance und Risiko

	6M	1J	3J
Perf (%)	+17,64%	-	-
Perf (abs.)	+2,60	-	-
Beta	1,26	1,07	0,83
Volatilität	51,64	-	-

5J



Die Wertentwicklung der Vergangenheit lässt keine verlässlichen Rückschlüsse auf die zukünftige Entwicklung eines Finanzinstruments zu.

Quelle: FactSet

Kursdaten

Ø Kurs 5 Tage Ø Volumen 5 Tage (Stk.)	17,38 EUR (5)
Ø Kurs 30 Tage Ø Volumen 30 Tage (Stk.)	16,54 EUR (1)
Ø Kurs 100 Tage Ø Volumen 100 Tage (Stk.)	15,33 EUR (120)
Ø Kurs 250 Tage Ø Volumen 250 Tage	- EUR (-)
Hoch seit 1.1. Datum	17,78 EUR (23.07.2024)
Tief seit 1.1. Datum	13,66 EUR (14.05.2024)
52 Wochen Hoch Datum	- EUR (-)
52 Wochen Tief Datum	- EUR (-)

Arbitrage Ansichten

Börse	Datum	Zeit	Kurs	Gehandeltes Volumen	Trades
Xetra	29.07.2024	17:35	17,70 EUR	0,22	138
Tradegate	29.07.2024	22:26	17,74 EUR	0,04	21
Stuttgart	29.07.2024	21:45	17,62 EUR	0,02	65
München	29.07.2024	08:00	17,40 EUR	0,00	2
London Stock Exchange	29.09.2023	17:46	15,08 EUR	0,02	1
Hannover	29.07.2024	08:16	17,34 EUR	0,00	3
Hamburg	29.07.2024	08:16	17,34 EUR	0,00	3
Frankfurt	29.07.2024	09:03	17,50 EUR	0,00	2

FINRA other OTC Issues	03.05.2024	17:11	13,64 USD	0,03	1
Düsseldorf	29.07.2024	19:31	17,62 EUR	0,00	6
Berlin	29.07.2024	21:48	17,74 EUR	0,00	17

Firmenprofil

Firmenlogo



Kontakt details

MEDIOS AG

--

Heidestrasse 9 - 10557 Berlin

Telefon+49-30-232-5668-00

Fax: +49-30-232-5668-01

E-mail: info@medios.ag

Firmenprofil

-

Vorstandsmitglieder

Matthias Gärtner	Vorstandsvorsitzender
Christoph Prußeit	Vorstandsmitglied
Constantijn van Rietschoten	Vorstandsmitglied
Falk Neukirch	Vorstandsmitglied
Mi-Young Miehler	Vorstandsmitglied

Aufsichtsrat

Yann Samson	Aufsichtsratsvorsitzender
Anke Nestler	Aufsichtsratsmitglied
Joachim Messner	Aufsichtsratsmitglied
Klaus J. Buß	Aufsichtsratsmitglied