

HEXAGON PURUS ASA

ISIN: **NO0010904923** WKN: -

Übersicht

17.09.2024 17:25:03

Kurs
0,865 EUR

Differenz  2,98% (0,03)

Stammdaten

ISIN	NO0010904923
Symbol	HPUR
Börse	Hamburg
Währung	EUR
Branche	Versorger
Wertpapierkategorie	Aktie
Marktkapitalisierung (Mio)	254 EUR
Benchmark	OSLO BØRS ALL-SHARE GI INDEX (NOK)

Marktdaten

Geld (Volumen)	-
Brief (Volumen)	-
Eröffnung	0,88 EUR
Hoch	0,88 EUR
Tief	0,865 EUR
Schluss Vortag	0,84 EUR
VWAP	-
Volumen (Stück)	0
Gehandelte Stückzahl	0,00
Trades	4
Letztes Volumen	0

Futures und Optionen









Zugehörige Futures	-
Zugehörige Optionen	-

5J



Die Wertentwicklung der Vergangenheit lässt keine verlässlichen Rückschlüsse auf die zukünftige Entwicklung eines Finanzinstruments zu.
Quelle: FactSet

Aktuellstes Research

Branchen			
Datum		Überschrift	Download
11.09.2024		Global Equity Ratings	
11.09.2024		Aktienempfehlungen Global	
09.09.2024		Aktienempfehlungen Österreich	
06.09.2024		Equity Weekly	
05.09.2024		Global Equity Ratings	

Details

17.09.2024 17:25:03

Kurs

0,865 EUR

Differenz ▲ 2,98% (0,03)

Stammdaten

ISIN	NO0010904923
Symbol	HPUR
Börse	Hamburg
Währung	EUR
Branche	Versorger
Wertpapierkategorie	Aktie
Marktkapitalisierung (Mio)	254 EUR
Benchmark	OSLO BØRS ALL-SHARE GI INDEX (NOK)

Marktdaten

Geld (Volumen)	-
Brief (Volumen)	-
Eröffnung	0,88 EUR
Hoch	0,88 EUR
Tief	0,865 EUR
Schluss Vortag	0,84 EUR
VWAP	-
Volumen (Stück)	0
Gehandelte Stückzahl	0,00
Trades	4
Letztes Volumen	0

Performance und Risiko

	6M	1J	3J
Perf (%)	+73,00%	-43,68%	-71,31%
Perf (abs.)	+0,37	-0,67	-2,15
Beta	-	-	-
Volatilität	93,72	88,65	84,22

5J



Die Wertentwicklung der Vergangenheit lässt keine verlässlichen Rückschlüsse auf die zukünftige Entwicklung eines Finanzinstruments zu.

Quelle: FactSet

Kursdaten

Ø Kurs 5 Tage Ø Volumen 5 Tage (Stk.)	0,817 EUR (200)
Ø Kurs 30 Tage Ø Volumen 30 Tage (Stk.)	0,777 EUR (123)
Ø Kurs 100 Tage Ø Volumen 100 Tage (Stk.)	0,727 EUR (542)
Ø Kurs 250 Tage Ø Volumen 250 Tage	0,754 EUR (523)
Hoch seit 1.1. Datum	1,026 EUR (03.01.2024)
Tief seit 1.1. Datum	0,400 EUR (22.04.2024)
52 Wochen Hoch Datum	1,600 EUR (18.09.2023)
52 Wochen Tief Datum	0,400 EUR (22.04.2024)

Alle Börsen für HEXAGON PURUS ASA

Börse	Datum	Zeit	Kurs	Gehandeltes Volumen	Trades
Tradegate	17.09.2024	22:26	0,876 EUR	0,11	57
Stuttgart	17.09.2024	15:34	0,863 EUR	0,00	11
München	17.09.2024	08:08	0,879 EUR	0,00	1
London Stock Exchange	24.06.2024	11:09	7,64 NOK	0,01	1
Hamburg	17.09.2024	17:25	0,865 EUR	0,00	4
Frankfurt	17.09.2024	20:40	0,938 EUR	0,01	6
First North Stockholm	12.09.2024	18:00	9,77 NOK	0,34	24

FINRA other OTC Issues	16.09.2024	20:08	0,9344 USD	0,00	1
Düsseldorf	17.09.2024	19:30	0,862 EUR	0,00	6
Berlin	17.09.2024	21:43	0,876 EUR	0,00	17

Firmenprofil

Firmenlogo



Firmenprofil

-

Kontaktdetails

HEXAGON PURUS

--

Telefon-

Fax: -

E-mail: -