

AQUABOUNTY TECHNOLOGIES INC.

ISIN: US03842K3095 WKN: 03842K309

Übersicht

13.10.2023 19:30:44

Kurs
3,862 EURDifferenz  -7,07% (-0,29)

Stammdaten

ISIN	US03842K3095
Symbol	AQB
Börse	Düsseldorf
Währung	EUR
Branche	Chemie / Pharma / Gesundheit
Wertpapierkategorie	Aktie
Marktkapitalisierung (Mio)	4 EUR
Benchmark	S&P 500

Marktdaten

Geld (Volumen)	-
Brief (Volumen)	-
Eröffnung	4,18 EUR
Hoch	4,188 EUR
Tief	3,862 EUR
Schluss Vortag	4,156 EUR
VWAP	-
Volumen (Stück)	0
Gehandelte Stückzahl	0,00
Trades	5
Letztes Volumen	0

Futures und Optionen

Zugehörige Futures	-
Zugehörige Optionen	-




5J



Die Wertentwicklung der Vergangenheit lässt keine verlässlichen Rückschlüsse auf die zukünftige Entwicklung eines Finanzinstruments zu.

Quelle: FactSet

Aktuellstes Research

Branchen	Märkte		
		Datum	Überschrift
			Download
		13.09.2024	Equity Weekly 
		11.09.2024	Global Equity Ratings 
		11.09.2024	Aktienempfehlungen Global 
		09.09.2024	Aktienempfehlungen Österreich 
		05.09.2024	Global Equity Ratings 

Details

13.10.2023 19:30:44

Kurs

3,862 EUR

Differenz  -7,07% (-0,29)

Stammdaten

ISIN	US03842K3095
Symbol	AQB
Börse	Düsseldorf
Währung	EUR
Branche	Chemie / Pharma / Gesundheit
Wertpapierkategorie	Aktie
Marktkapitalisierung (Mio)	4 EUR
Benchmark	S&P 500

Marktdaten

Geld (Volumen)	-
Brief (Volumen)	-
Eröffnung	4,18 EUR
Hoch	4,188 EUR
Tief	3,862 EUR
Schluss Vortag	4,156 EUR
VWAP	-
Volumen (Stück)	0
Gehandelte Stückzahl	0,00
Trades	5
Letztes Volumen	0

Performance und Risiko

	6M	1J	3J
Perf (%)	-63,60%	-68,29%	-
Perf (abs.)	-0,34	-0,42	-
Beta	-	-	-
Volatilität	61,23	65,32	-

5J



Die Wertentwicklung der Vergangenheit lässt keine verlässlichen Rückschlüsse auf die zukünftige Entwicklung eines Finanzinstruments zu.

Quelle: FactSet

Kursdaten

Ø Kurs 5 Tage Ø Volumen 5 Tage (Stk.)	0,213 EUR (0)
Ø Kurs 30 Tage Ø Volumen 30 Tage (Stk.)	0,221 EUR (0)
Ø Kurs 100 Tage Ø Volumen 100 Tage (Stk.)	0,283 EUR (0)
Ø Kurs 250 Tage Ø Volumen 250 Tage	0,501 EUR (5)
Hoch seit 1.1. Datum	1,071 EUR (03.02.2023)
Tief seit 1.1. Datum	0,193 EUR (13.10.2023)
52 Wochen Hoch Datum	1,071 EUR (03.02.2023)
52 Wochen Tief Datum	0,193 EUR (13.10.2023)

Alle Börsen für AQUABOUNTY TECHNOLOGIES INC.

Börse 	Datum	Zeit	Kurs	Gehandeltes Volumen	Trades
Stuttgart	-	-	-	0,00	-
Nasdaq	17.09.2024	22:00	1,23 USD	0,02	301
München	17.09.2024	08:01	0,955 EUR	0,00	2
Frankfurt	18.10.2023	15:40	3,3995 EUR	0,00	2
Düsseldorf	13.10.2023	19:30	3,862 EUR	0,00	5
Berlin	17.09.2024	20:08	1,09 EUR	0,00	13

Firmenprofil

Firmenlogo

The logo for AquaBounty, featuring the word "AquaBounty" in a blue, sans-serif font. The "A" is significantly larger and more stylized than the other letters.

Firmenprofil

-

Kontakt details

AQUABOUNTY TECHNOLOGIES

--

Mill and Main Place, Suite 395 2 01754
Maynard

Telefon+1 (978) 648-6000

Fax: -

E-mail: info@aquabounty.com