

AEMETIS INC.

ISIN: **US00770K2024**

WKN: **00770K202**

Übersicht

27.06.2024 17:40:27

Kurs

2,852 EUR

Differenz  3,26% (0,09)

Stammdaten

ISIN US00770K2024

Symbol AMTX

Börse Stuttgart

Währung EUR

Branche Chemie / Pharma / Gesundheit

Wertpapierkategorie Aktie

Marktkapitalisierung 126 EUR (Mio)

Benchmark S&P 500

Marktdaten

Geld (Volumen) - (0)

Brief (Volumen) - (0)

Eröffnung 2,852 EUR

Hoch 2,852 EUR

Tief 2,852 EUR

Schluss Vortag 2,762 EUR

VWAP -

Volumen (Stück) 0

Gehandelte Stückzahl 0,00

Trades 4

Letztes Volumen 0

Futures und Optionen

Zugehörige Futures -

Zugehörige Optionen -




5J



Die Wertentwicklung der Vergangenheit lässt keine verlässlichen Rückschlüsse auf die zukünftige Entwicklung eines Finanzinstruments zu.

Quelle: FactSet

Aktuellstes Research

Branchen		Märkte	
Datum		Überschrift	Download
24.06.2024		Aktienempfehlungen Österreich	
21.06.2024		Global Equity Ratings	
21.06.2024		Aktienempfehlungen Global	
14.06.2024		Equity Weekly	
14.06.2024		Global Equity Ratings	

Details

27.06.2024 17:40:27

Kurs

2,852 EUR

Differenz ▲ 3,26% (0,09)

Stammdaten

ISIN	US00770K2024
Symbol	AMTX
Börse	Stuttgart
Währung	EUR
Branche	Chemie / Pharma / Gesundheit
Wertpapierkategorie	Aktie
Marktkapitalisierung (Mio)	126 EUR
Benchmark	S&P 500

Marktdaten

Geld (Volumen)	- (0)
Brief (Volumen)	- (0)
Eröffnung	2,852 EUR
Hoch	2,852 EUR
Tief	2,852 EUR
Schluss Vortag	2,762 EUR
VWAP	-
Volumen (Stück)	0
Gehandelte Stückzahl	0,00
Trades	4
Letztes Volumen	0

Performance und Risiko

	6M	1J	3J
Perf (%)	-45,57%	-45,05%	-72,58%
Perf (abs.)	-2,39	-2,34	-7,55
Beta	2,26	2,63	2,49
Volatilität	108,03	98,53	103,34

5J



Die Wertentwicklung der Vergangenheit lässt keine verlässlichen Rückschlüsse auf die zukünftige Entwicklung eines Finanzinstruments zu.

Quelle: FactSet

Kursdaten

Ø Kurs 5 Tage Ø Volumen 5 Tage (Stk.)	2,800 EUR (0)
Ø Kurs 30 Tage Ø Volumen 30 Tage (Stk.)	3,025 EUR (17)
Ø Kurs 100 Tage Ø Volumen 100 Tage (Stk.)	3,478 EUR (286)
Ø Kurs 250 Tage Ø Volumen 250 Tage	4,207 EUR (208)
Hoch seit 1.1. Datum	5,420 EUR (28.03.2024)
Tief seit 1.1. Datum	2,630 EUR (19.03.2024)
52 Wochen Hoch Datum	7,790 EUR (12.07.2023)
52 Wochen Tief Datum	2,630 EUR (19.03.2024)

Arbitrage Ansichten

Börse	Datum	Zeit	Kurs	Gehandeltes Volumen	Trades
Tradegate	27.06.2024	22:26	2,832 EUR	0,01	5
Stuttgart	27.06.2024	17:40	2,852 EUR	0,00	4
Nasdaq	27.06.2024	22:00	3,02 USD	1,49	7.756
München	27.06.2024	08:00	2,852 EUR	0,00	2
Frankfurt	27.06.2024	08:01	2,774 EUR	0,00	2
Düsseldorf	27.06.2024	19:31	2,786 EUR	0,00	7
Berlin	27.06.2024	21:00	2,816 EUR	0,00	10

Firmenprofil

Firmenlogo



Firmenprofil

-

Kontaktdetails

AEMETIS

--

Telefon-

Fax: -

E-mail: -