

VERBIO VEREINIGTE BIOENERGIE AG

ISIN: **DE000A0JL9W6** WKN: **A0JL9W**

Übersicht

12.07.2024 11:20:26

Kurs

18,72 EUR

Differenz  5,17% (0,92)

Stammdaten

ISIN	DE000A0JL9W6
Symbol	VBK
Börse	Hannover
Währung	EUR
Branche	Versorger
Wertpapierkategorie	Aktie
Marktkapitalisierung (Mio)	1.187 EUR
Benchmark	DAX KURSINDEX

Marktdaten

Geld (Volumen)	-
Brief (Volumen)	-
Eröffnung	18,20 EUR
Hoch	18,72 EUR
Tief	18,20 EUR
Schluss Vortag	17,80 EUR
VWAP	-
Volumen (Stück)	10
Gehandelte Stückzahl	187,20
Trades	2
Letztes Volumen	10

Futures und Optionen

Zugehörige Futures	15
Zugehörige Optionen	-










5J



Die Wertentwicklung der Vergangenheit lässt keine verlässlichen Rückschlüsse auf die zukünftige Entwicklung eines Finanzinstruments zu.

Quelle: FactSet

Aktuellstes Research

Branchen		Märkte	
Datum		Überschrift	Download
12.07.2024		Global Equity Ratings	
12.07.2024		Aktienempfehlungen Global	
09.07.2024		Aktienempfehlungen Österreich	
24.06.2024		Aktienempfehlungen Österreich	
21.06.2024		Global Equity Ratings	

Details

12.07.2024 11:20:26

Kurs

18,72 EUR

Differenz ▲ 5,17% (0,92)

Stammdaten

ISIN	DE000A0JL9W6
Symbol	VBK
Börse	Hannover
Währung	EUR
Branche	Versorger
Wertpapierkategorie	Aktie
Marktkapitalisierung (Mio)	1.187 EUR
Benchmark	DAX KURSINDEX

Marktdaten

Geld (Volumen)	-
Brief (Volumen)	-
Eröffnung	18,20 EUR
Hoch	18,72 EUR
Tief	18,20 EUR
Schluss Vortag	17,80 EUR
VWAP	-
Volumen (Stück)	10
Gehandelte Stückzahl	187,20
Trades	2
Letztes Volumen	10

Performance und Risiko

	6M	1J	3J
Perf (%)	-20,07%	-52,63%	-56,57%
Perf (abs.)	-4,70	-20,80	-24,38
Beta	1,41	1,82	1,23
Volatilität	68,17	62,69	68,10

5J



Die Wertentwicklung der Vergangenheit lässt keine verlässlichen Rückschlüsse auf die zukünftige Entwicklung eines Finanzinstruments zu.

Quelle: FactSet

Kursdaten

Ø Kurs 5 Tage Ø Volumen 5 Tage (Stk.)	18,05 EUR (2)
Ø Kurs 30 Tage Ø Volumen 30 Tage (Stk.)	18,89 EUR (37)
Ø Kurs 100 Tage Ø Volumen 100 Tage (Stk.)	19,26 EUR (29)
Ø Kurs 250 Tage Ø Volumen 250 Tage	27,39 EUR (20)
Hoch seit 1.1. Datum	29,20 EUR (02.01.2024)
Tief seit 1.1. Datum	16,32 EUR (18.03.2024)
52 Wochen Hoch Datum	44,30 EUR (02.08.2023)
52 Wochen Tief Datum	16,32 EUR (18.03.2024)

Arbitrage Ansichten

Börse	Datum	Zeit	Kurs	Gehandeltes Volumen	Trades
Xetra	12.07.2024	17:35	18,65 EUR	0,58	459
Tradegate	12.07.2024	22:26	18,58 EUR	0,22	71
Stuttgart	12.07.2024	21:55	18,56 EUR	0,01	64
München	12.07.2024	08:00	18,50 EUR	0,00	2
London Stock Exchange	05.03.2024	17:49	18,1944 EUR	0,08	1
Hannover	12.07.2024	11:20	18,72 EUR	0,00	2
Hamburg	12.07.2024	08:16	18,20 EUR	0,00	3

Frankfurt	12.07.2024	18:39	18,45 EUR	0,00	4
FINRA other OTC Issues	03.04.2024	17:31	22,54 USD	0,00	2
Euronext Milan MTF Trading After Hours	12.07.2024	17:44	18,77 EUR	0,00	1
Euronext Milan MTF Global Equity Market	12.07.2024	17:44	18,77 EUR	0,00	1
Düsseldorf	12.07.2024	19:32	18,61 EUR	0,00	7
Berlin	12.07.2024	21:48	18,58 EUR	0,00	17

Firmenprofil

Firmenlogo



Kontaktdetails

VERBIO SE

--

Ritterstrasse 23 - 04109 Leipzig

Telefon+49-341-308530

Fax: +49-341-308530-999

E-mail: info@verbio.de

Firmenprofil

-

Vorstandsmitglieder

Claus Sauter	Vorstandsvorsitzender
Oliver Lüdtko	Vorstandsmitglied
Bernd Sauter	Vorstandsmitglied
Olaf Tröber	Vorstandsmitglied
Stefan Schreiber	Vorstandsmitglied
Theodor Niesmann	Vorstandsmitglied

Aufsichtsrat

Alexander von Witzleben	Aufsichtsratsvorsitzender
Klaus Niemann	Aufsichtsratsmitglied
Ulrike Krämer	Aufsichtsratsmitglied