

# IGO LTD.

ISIN: **AU000000IGO4**

WKN: **IGO**

## Übersicht

16.07.2024 22:26:21

**Kurs**

3,6835 EUR

Differenz  -1,62% (-0,06)

**Stammdaten**

ISIN	AU000000IGO4
Symbol	IGO
Börse	Tradegate
Währung	EUR
Branche	Energie / Rohstoffe
Wertpapierkategorie	Aktie
Marktkapitalisierung (Mio)	2.800 EUR
Benchmark	ASX ALL ORDINARIES INDEX

**Marktdaten**

Geld (Volumen)	3,51 EUR (1.425)
Brief (Volumen)	3,8535 EUR (1.298)
Eröffnung	3,608 EUR
Hoch	3,749 EUR
Tief	3,608 EUR
Schluss Vortag	3,744 EUR
VWAP	3,74877 EUR
Volumen (Stück)	601
Gehandelte Stückzahl	2.253,01
Trades	2
Letztes Volumen	-

**Futures und Optionen**

Zugehörige Futures	-
Zugehörige Optionen	748




5J



Die Wertentwicklung der Vergangenheit lässt keine verlässlichen Rückschlüsse auf die zukünftige Entwicklung eines Finanzinstruments zu.

Quelle: FactSet

**Aktuellstes Research**

Branchen		
Datum	Überschrift	Download
15.07.2024	 Aktienempfehlungen Global	
12.07.2024	 Equity Weekly	
12.07.2024	 Global Equity Ratings	
09.07.2024	 Aktienempfehlungen Österreich	
24.06.2024	 Aktienempfehlungen Österreich	

# Details

16.07.2024 22:26:21

**Kurs**

3,6835 EUR

Differenz ▼ -1,62% (-0,06)

**Stammdaten**

ISIN	AU000000IGO4
Symbol	IGO
Börse	Tradegate
Währung	EUR
Branche	Energie / Rohstoffe
Wertpapierkategorie	Aktie
Marktkapitalisierung (Mio)	2.800 EUR
Benchmark	ASX ALL ORDINARIES INDEX

**Marktdaten**

Geld (Volumen)	3,51 EUR (1.425)
Brief (Volumen)	3,8535 EUR (1.298)
Eröffnung	3,608 EUR
Hoch	3,749 EUR
Tief	3,608 EUR
Schluss Vortag	3,744 EUR
VWAP	3,74877 EUR
Volumen (Stück)	601
Gehandelte Stückzahl	2.253,01
Trades	2
Letztes Volumen	-

**Performance und Risiko**

	6M	1J	3J
Perf (%)	-17,75%	-61,21%	-29,26%
Perf (abs.)	-0,81	-5,92	-1,55
Beta	1,54	1,93	1,68
Volatilität	43,79	45,75	46,87

5J



Die Wertentwicklung der Vergangenheit lässt keine verlässlichen Rückschlüsse auf die zukünftige Entwicklung eines Finanzinstruments zu.

Quelle: FactSet

**Kursdaten**

Ø Kurs 5 Tage   Ø Volumen 5 Tage (Stk.)	3,7063 EUR (284)
Ø Kurs 30 Tage   Ø Volumen 30 Tage (Stk.)	3,7542 EUR (645)
Ø Kurs 100 Tage   Ø Volumen 100 Tage (Stk.)	4,3189 EUR (472)
Ø Kurs 250 Tage   Ø Volumen 250 Tage	5,4448 EUR (638)
Hoch seit 1.1.   Datum	5,7340 EUR (02.01.2024)
Tief seit 1.1.   Datum	3,2940 EUR (21.06.2024)
52 Wochen Hoch   Datum	9,3990 EUR (17.07.2023)
52 Wochen Tief   Datum	3,2940 EUR (21.06.2024)

**Alle Börsen für IGO LTD.**

Börse	Datum	Zeit	Kurs	Gehandeltes Volumen	Trades
Tradegate	16.07.2024	22:26	3,6835 EUR	0,00	2
Stuttgart FXplus	30.04.2021	08:30	4,74 AUD	0,00	2
Stuttgart	16.07.2024	10:32	3,6055 EUR	0,00	4
München	16.07.2024	08:03	3,5795 EUR	0,00	2
Hamburg	16.07.2024	08:21	3,606 EUR	0,00	3
Frankfurt	16.07.2024	08:01	3,582 EUR	0,00	2
FINRA other OTC Issues	12.07.2024	15:31	4,02 USD	0,04	2

Düsseldorf	16.07.2024	19:30	3,5765 EUR	0,00	7
Berlin	16.07.2024	21:46	3,673 EUR	0,00	11
Australian Securities Exchange	16.07.2024	08:10	5,96 AUD	11,98	6.068

## Firmenprofil

### Firmenlogo



### Firmenprofil

-

### Kontaktdetails

IGO LTD.

--

South Perth Esplanade, South Shore Centre,  
Suite 4, Level 5 85 6151 South Perth

Telefon +61 8 9238 8300

Fax: +61 8 9238 8399

E-mail: [contact@igo.com.au](mailto:contact@igo.com.au)