

VIATRIS INC.

ISIN: US92556V1061

WKN: 92556V106

Übersicht

07.06.2024 17:32:19

Kurs

9,712 EUR

Differenz  1,80% (0,17)

Stammdaten

ISIN	US92556V1061
Symbol	VTRS
Börse	Wiener Börse
Währung	EUR
Branche	Diverse
Wertpapierkategorie	Aktie
Marktkapitalisierung (Mio)	11.567 EUR
Benchmark	S&P 500

Marktdaten

Geld (Volumen)	-
Brief (Volumen)	-
Eröffnung	9,588 EUR
Hoch	9,712 EUR
Tief	9,588 EUR
Schluss Vortag	9,54 EUR
VWAP	9,488 EUR
Volumen (Stück)	0
Gehandelte Stückzahl	0,00
Trades	2
Letztes Volumen	0

Futures und Optionen

Zugehörige Futures	-
Zugehörige Optionen	-











5J



Die Wertentwicklung der Vergangenheit lässt keine verlässlichen Rückschlüsse auf die zukünftige Entwicklung eines Finanzinstruments zu.

Quelle: FactSet

Aktuellstes Research

Branchen		Märkte	
Datum		Überschrift	Download
07.06.2024		Equity Weekly	
31.05.2024		Equity Weekly	
29.05.2024		Global Equity Ratings	
29.05.2024		Aktienempfehlungen Global	
29.05.2024		Aktienempfehlungen Österreich	

Details

07.06.2024 17:32:19

Kurs

9,712 EUR

Differenz ▲ 1,80% (0,17)

Stammdaten

ISIN	US92556V1061
Symbol	VTRS
Börse	Wiener Börse
Währung	EUR
Branche	Diverse
Wertpapierkategorie	Aktie
Marktkapitalisierung (Mio)	11.567 EUR
Benchmark	S&P 500

Marktdaten

Geld (Volumen)	-
Brief (Volumen)	-
Eröffnung	9,588 EUR
Hoch	9,712 EUR
Tief	9,588 EUR
Schluss Vortag	9,54 EUR
VWAP	9,488 EUR
Volumen (Stück)	0
Gehandelte Stückzahl	0,00
Trades	2
Letztes Volumen	0

Performance und Risiko

	6M	1J	3J
Perf (%)	+7,33%	+8,36%	-23,12%
Perf (abs.)	+0,66	+0,75	-2,92
Beta	0,48	0,64	0,79
Volatilität	28,81	27,00	31,99

5J



Die Wertentwicklung der Vergangenheit lässt keine verlässlichen Rückschlüsse auf die zukünftige Entwicklung eines Finanzinstruments zu.

Quelle: FactSet

Kursdaten

Ø Kurs 5 Tage Ø Volumen 5 Tage (Stk.)	9,682 EUR (0)
Ø Kurs 30 Tage Ø Volumen 30 Tage (Stk.)	10,204 EUR (2)
Ø Kurs 100 Tage Ø Volumen 100 Tage (Stk.)	10,809 EUR (39)
Ø Kurs 250 Tage Ø Volumen 250 Tage	9,926 EUR (52)
Hoch seit 1.1. Datum	12,522 EUR (26.02.2024)
Tief seit 1.1. Datum	9,488 EUR (29.05.2024)
52 Wochen Hoch Datum	12,522 EUR (26.02.2024)
52 Wochen Tief Datum	8,291 EUR (31.10.2023)

Alle Börsen für VIATRIS INC.

Börse	Datum	Zeit	Kurs	Gehandeltes Volumen	Trades
Xetra	07.06.2024	17:35	9,70 EUR	0,00	19
Wiener Börse	07.06.2024	17:32	9,712 EUR	0,00	2
Tradegate	07.06.2024	22:26	9,69 EUR	0,01	17
Stuttgart	07.06.2024	08:08	9,514 EUR	0,00	3
Nasdaq	07.06.2024	22:00	10,47 USD	58,33	31.060
München	07.06.2024	08:09	9,504 EUR	0,00	2
London Stock Exchange European Trade Reporting	07.06.2024	17:30	10,363 USD	0,00	2

Hamburg	07.06.2024	08:01	9,506 EUR	0,00	3
Frankfurt	07.06.2024	19:13	9,72 EUR	0,00	5
Euronext Milan MTF Trading After Hours	22.04.2024	18:28	10,90 EUR	0,00	1
Euronext Milan MTF Global Equity Market	07.06.2024	17:44	9,734 EUR	0,00	1
Düsseldorf	07.06.2024	19:30	9,724 EUR	0,00	7
Berlin	07.06.2024	20:30	9,788 EUR	0,00	17

Firmenprofil

Firmenlogo



Kontaktdetails

VIATRIS INC.

--

Robert J. Coury Global Center, 1000 Mylan
Boulevard - 15317 Canonsburg

Telefon+1-724-514-1800

Fax: +

E-mail: customerservice@viatris.com

Firmenprofil

-

Vorstandsmitglieder

Melina Higgins Chairman of Board of
Directors

Rogério Vivaldi Coelho Member of Board of
Directors

Elisha Finney Member of Board of
Directors

Harry Korman Member of Board of
Directors

James Kilts Member of Board of
Directors

JoEllen Dillon Member of Board of
Directors

Leo Groothuis Member of Board of
Directors

Mark Parrish Member of Board of
Directors

Rajiv Malik Member of Board of
Directors

Richard Mark Member of Board of
Directors

Robert Coury Member of Board of
Directors

Wyllie Cornwell Member of Board of
Directors

Scott A. Smith Vorstandsvorsitzender

Rajiv Malik Vorstandsmitglied

Sanjeev Narula Vorstandsmitglied