

CALLIDITAS THERAPEUTICS AB CLASS B

ISIN: SE0010441584 WKN: -

Übersicht

07.05.2024 08:06:44

Kurs
9,23 EUR**Differenz**  0,00% (0,00)

Stammdaten

ISIN	SE0010441584
Symbol	CALTX
Börse	München
Währung	EUR
Branche	Chemie / Pharma / Gesundheit
Wertpapierkategorie	Aktie
Marktkapitalisierung (Mio)	572 EUR
Benchmark	OMX STOCKHOLM 30 INDEX

Marktdaten

Geld (Volumen)	-
Brief (Volumen)	-
Eröffnung	9,23 EUR
Hoch	9,23 EUR
Tief	9,23 EUR
Schluss Vortag	9,23 EUR
VWAP	9,95 EUR
Volumen (Stück)	0
Gehandelte Stückzahl	0,00
Trades	1
Letztes Volumen	0

Futures und Optionen

Zugehörige Futures	0
Zugehörige Optionen	-







5J



Die Wertentwicklung der Vergangenheit lässt keine verlässlichen Rückschlüsse auf die zukünftige Entwicklung eines Finanzinstruments zu.

Quelle: FactSet

Aktuellstes Research

Branchen			
Datum		Überschrift	Download
29.04.2024		Aktienempfehlungen Österreich	
26.04.2024		Global Equity Ratings	
26.04.2024		Aktienempfehlungen Global	
15.04.2024		Aktienempfehlungen Österreich	
03.04.2024		Global Equity Ratings	

Details

07.05.2024 08:06:44

Kurs

9,23 EUR

Differenz  0,00% (0,00)

Stammdaten

ISIN	SE0010441584
Symbol	CALTX
Börse	München
Währung	EUR
Branche	Chemie / Pharma / Gesundheit
Wertpapierkategorie	Aktie
Marktkapitalisierung (Mio)	572 EUR
Benchmark	OMX STOCKHOLM 30 INDEX

Marktdaten

Geld (Volumen)	-
Brief (Volumen)	-
Eröffnung	9,23 EUR
Hoch	9,23 EUR
Tief	9,23 EUR
Schluss Vortag	9,23 EUR
VWAP	9,95 EUR
Volumen (Stück)	0
Gehandelte Stückzahl	0,00
Trades	1
Letztes Volumen	0

Performance und Risiko

	6M	1J	3J
Perf (%)	+17,58%	-16,85%	-22,18%
Perf (abs.)	+1,38	-1,87	-2,63
Beta	0,59	0,79	0,83
Volatilität	44,92	48,47	62,14

5J



Die Wertentwicklung der Vergangenheit lässt keine verlässlichen Rückschlüsse auf die zukünftige Entwicklung eines Finanzinstruments zu.

Quelle: FactSet

Kursdaten

Ø Kurs 5 Tage Ø Volumen 5 Tage (Stk.)	9,22 EUR (0)
Ø Kurs 30 Tage Ø Volumen 30 Tage (Stk.)	9,33 EUR (3)
Ø Kurs 100 Tage Ø Volumen 100 Tage (Stk.)	10,04 EUR (22)
Ø Kurs 250 Tage Ø Volumen 250 Tage	8,86 EUR (14)
Hoch seit 1.1. Datum	11,94 EUR (12.01.2024)
Tief seit 1.1. Datum	8,62 EUR (16.04.2024)
52 Wochen Hoch Datum	12,67 EUR (28.12.2023)
52 Wochen Tief Datum	7,10 EUR (13.09.2023)

Alle Börsen für CALLIDITAS THERAPEUTICS AB CLASS B

Börse 	Datum	Zeit	Kurs	Gehandeltes Volumen	Trades
Tradegate	07.05.2024	22:02	9,585 EUR	0,00	1
Stuttgart	07.05.2024	13:18	9,21 EUR	0,00	7
Nasdaq Stockholm	07.05.2024	17:29	111,80 SEK	19,46	1.141
München	07.05.2024	08:06	9,23 EUR	0,00	1
London Stock Exchange	05.04.2024	17:36	111,80 SEK	0,56	1
Frankfurt	07.05.2024	15:29	9,30 EUR	0,00	4
Düsseldorf	07.05.2024	19:32	9,515 EUR	0,00	7

2/4

Firmenprofil

Firmenlogo



Firmenprofil

-

Kontaktdetails

CALLIDITAS THERAPEUTICS

--

Telefon-

Fax: -

E-mail: -