

## ZUEBLIN IMMOBILIEN HOLDING AG

ISIN: CH0312309682 WKN: 31230968

## Übersicht

28.06.2019 15:43:43

## Kurs

23,00 EUR

Differenz  0,00% (0,00)

## Stammdaten

ISIN	CH0312309682
Symbol	ZUBN
Börse	Frankfurt
Währung	EUR
Branche	Diverse
Wertpapierkategorie	Aktie
Marktkapitalisierung (Mio)	88 EUR
Benchmark	SWISS MARKET INDEX

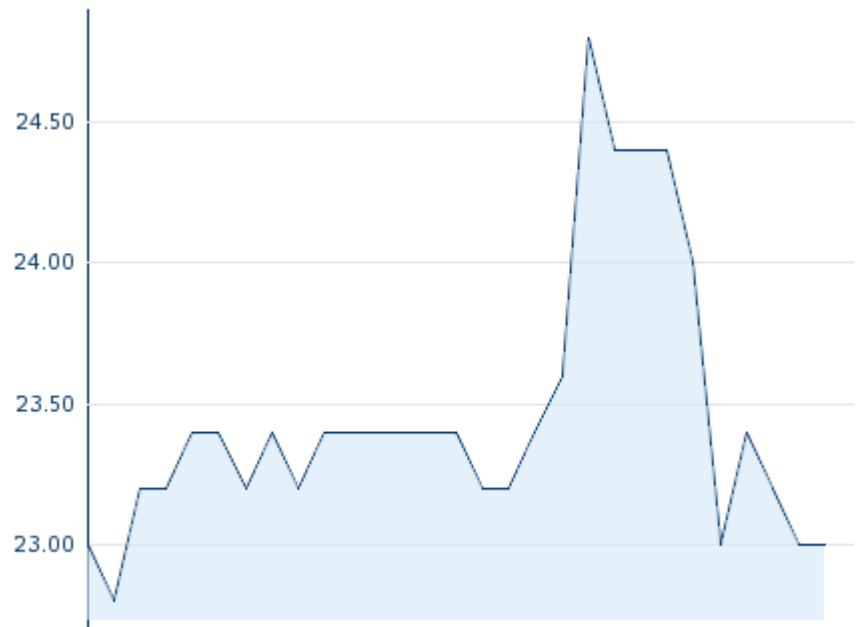
## Marktdaten

Geld (Volumen)	-
Brief (Volumen)	-
Eröffnung	23,00 EUR
Hoch	23,00 EUR
Tief	23,00 EUR
Schluss Vortag	23,00 EUR
VWAP	23,39389 EUR
Volumen (Stück)	0
Gehandelte Stückzahl	0,00
Trades	3
Letztes Volumen	0

## Futures und Optionen

Zugehörige Futures	-
Zugehörige Optionen	-




5J



Die Wertentwicklung der Vergangenheit lässt keine verlässlichen Rückschlüsse auf die zukünftige Entwicklung eines Finanzinstruments zu.

Quelle: FactSet

## Aktuellstes Research

Branchen		Märkte	
Datum		Überschrift	Download
17.05.2024		Equity Weekly	
13.05.2024		Aktienempfehlungen Österreich	
10.05.2024		Equity Weekly	
29.04.2024		Aktienempfehlungen Österreich	
26.04.2024		Equity Weekly	

## Details

28.06.2019 15:43:43

## Kurs

23,00 EUR

Differenz  0,00% (0,00)

## Stammdaten

ISIN	CH0312309682
Symbol	ZUBN
Börse	Frankfurt
Währung	EUR
Branche	Diverse
Wertpapierkategorie	Aktie
Marktkapitalisierung (Mio)	88 EUR
Benchmark	SWISS MARKET INDEX

## Marktdaten

Geld (Volumen)	-
Brief (Volumen)	-
Eröffnung	23,00 EUR
Hoch	23,00 EUR
Tief	23,00 EUR
Schluss Vortag	23,00 EUR
VWAP	23,39389 EUR
Volumen (Stück)	0
Gehandelte Stückzahl	0,00
Trades	3
Letztes Volumen	0

## Performance und Risiko

	6M	1J	3J
Perf (%)	+4,55%	+4,55%	+35,29%
Perf (abs.)	+1,00	+1,00	+6,00
Beta	0,26	0,09	0,05
Volatilität	21,45	19,38	21,74

5J



Die Wertentwicklung der Vergangenheit lässt keine verlässlichen Rückschlüsse auf die zukünftige Entwicklung eines Finanzinstruments zu.

Quelle: FactSet

## Kursdaten

Ø Kurs 5 Tage   Ø Volumen 5 Tage (Stk.)	23,12 EUR (330)
Ø Kurs 30 Tage   Ø Volumen 30 Tage (Stk.)	23,44 EUR (70)
Ø Kurs 100 Tage   Ø Volumen 100 Tage (Stk.)	22,01 EUR (25)
Ø Kurs 250 Tage   Ø Volumen 250 Tage	22,69 EUR (13)
Hoch seit 1.1.   Datum	24,80 EUR (17.06.2019)
Tief seit 1.1.   Datum	19,80 EUR (18.03.2019)
52 Wochen Hoch   Datum	25,20 EUR (24.09.2018)
52 Wochen Tief   Datum	19,80 EUR (18.03.2019)

## Alle Börsen für ZUEBLIN IMMOBILIEN HOLDING AG

Börse 	Datum	Zeit	Kurs	Gehandeltes Volumen	Trades
SIX Swiss Exchange	17.05.2024	17:30	26,00 CHF	0,00	3
London Stock Exchange	26.10.2018	17:33	27,00 CHF	0,00	1
Frankfurt	28.06.2019	15:43	23,00 EUR	0,00	3
Berlin	28.06.2019	15:58	23,00 EUR	0,00	5

# Firmenprofil

## Firmenlogo



## Kontaktdetails

ZUEBLIN IMMOBILIEN HOLDING AG

--

Hardturmstrasse 76 - 8005 Zürich

Telefon+41-44-206-29-39

Fax: +41-44-206-29-38

E-mail: [info@zueblin.ch](mailto:info@zueblin.ch)

## Firmenprofil

-

## Vorstandsmitglieder

Roland Friederich    Vorstandsvorsitzender

## Aufsichtsrat

Markus                    Verwaltungsratmitglied  
Wesnitzer

David Schärli        Verwaltungsratmitglied

Wolfgang                Verwaltungsratsvorsitzender  
Zürcher