

SUOMINEN OYJ

ISIN: **FI0009010862** WKN: **SUY1V**

Übersicht

29.03.2019 17:25:00

Kurs
2,205 EUR**Differenz**  -2,22% (-0,05)

Stammdaten

ISIN	FI0009010862
Symbol	SUY1V
Börse	London Stock Exchange
Währung	EUR
Branche	Konsumgüter
Wertpapierkategorie	Aktie
Marktkapitalisierung (Mio)	150 EUR
Benchmark	OMX-HELSINKI 25 INDEX

Marktdaten

Geld (Volumen)	2,15 EUR (9.000)
Brief (Volumen)	2,26 EUR (9.000)
Eröffnung	2,275 EUR
Hoch	2,275 EUR
Tief	2,205 EUR
Schluss Vortag	2,255 EUR
VWAP	4,35 EUR
Volumen (Stück)	-
Gehandelte Stückzahl	-
Trades	2
Letztes Volumen	-

Futures und Optionen

Zugehörige Futures	-
Zugehörige Optionen	-





5J

Chart
nicht verfügbar

Die Wertentwicklung der Vergangenheit lässt keine verlässlichen Rückschlüsse auf die zukünftige Entwicklung eines Finanzinstruments zu.

Quelle: FactSet

Aktuellstes Research

Branchen	Märkte		
		Datum	Überschrift
			Download
		11.09.2024	Global Equity Ratings 
		11.09.2024	Aktienempfehlungen Global 
		09.09.2024	Aktienempfehlungen Österreich 
		05.09.2024	Global Equity Ratings 
		05.09.2024	Aktienempfehlungen Global 

Details

29.03.2019 17:25:00

Kurs

2,205 EUR

Differenz  -2,22% (-0,05)

Stammdaten

ISIN	FI0009010862
Symbol	SUY1V
Börse	London Stock Exchange
Währung	EUR
Branche	Konsumgüter
Wertpapierkategorie	Aktie
Marktkapitalisierung (Mio)	150 EUR
Benchmark	OMX-HELSINKI 25 INDEX

Marktdaten

Geld (Volumen)	2,15 EUR (9.000)
Brief (Volumen)	2,26 EUR (9.000)
Eröffnung	2,275 EUR
Hoch	2,275 EUR
Tief	2,205 EUR
Schluss Vortag	2,255 EUR
VWAP	4,35 EUR
Volumen (Stück)	-
Gehandelte Stückzahl	-
Trades	2
Letztes Volumen	-

Performance und Risiko

	6M	1J	3J
Perf (%)	-13,87%	-40,41%	-66,08%
Perf (abs.)	-0,36	-1,50	-4,30
Beta	-	-	-
Volatilität	45,41	38,14	42,74

5J

Chart
nicht verfügbar

Die Wertentwicklung der Vergangenheit lässt keine verlässlichen Rückschlüsse auf die zukünftige Entwicklung eines Finanzinstruments zu.

Quelle: FactSet

Kursdaten

Ø Kurs 5 Tage Ø Volumen 5 Tage (Stk.)	2,275 EUR (0)
Ø Kurs 30 Tage Ø Volumen 30 Tage (Stk.)	2,370 EUR (0)
Ø Kurs 100 Tage Ø Volumen 100 Tage (Stk.)	2,294 EUR (0)
Ø Kurs 250 Tage Ø Volumen 250 Tage	2,845 EUR (0)
Hoch seit 1.1. Datum	2,685 EUR (14.01.2019)
Tief seit 1.1. Datum	1,993 EUR (02.01.2019)
52 Wochen Hoch Datum	3,935 EUR (06.04.2018)
52 Wochen Tief Datum	1,788 EUR (28.12.2018)

Alle Börsen für SUOMINEN OYJ

Börse 	Datum	Zeit	Kurs	Gehandeltes Volumen	Trades
Nasdaq Helsinki	17.09.2024	18:00	2,57 EUR	0,00	13
London Stock Exchange	29.03.2019	17:25	2,205 EUR	0,00	2
Frankfurt	17.09.2024	08:02	2,49 EUR	0,00	2
Düsseldorf	17.09.2024	08:12	2,48 EUR	0,00	3
Berlin	17.09.2024	21:43	2,57 EUR	0,00	18

Firmenprofil

Firmenlogo

Kontaktdetails

SUOMINEN YHTYMA OY

--

PL 380 33101 Tampere

Telefon+358 10 214 300

Fax: +358 10 214 353

E-mail: -

Firmenprofil

-