

VIATRIS INC.

ISIN: US92556V1061

WKN: 92556V106

Übersicht

17.09.2024 17:25:17

Kurs

10,605 EUR

Differenz  1,68% (0,18)

Stammdaten

ISIN	US92556V1061
Symbol	VTRS
Börse	Hamburg
Währung	EUR
Branche	Diverse
Wertpapierkategorie	Aktie
Marktkapitalisierung (Mio)	12.676 EUR
Benchmark	S&P 500

Marktdaten

Geld (Volumen)	-
Brief (Volumen)	-
Eröffnung	10,545 EUR
Hoch	10,605 EUR
Tief	10,545 EUR
Schluss Vortag	10,43 EUR
VWAP	-
Volumen (Stück)	0
Gehandelte Stückzahl	0,00
Trades	4
Letztes Volumen	0

Futures und Optionen

Zugehörige Futures	-
Zugehörige Optionen	-









5J



Die Wertentwicklung der Vergangenheit lässt keine verlässlichen Rückschlüsse auf die zukünftige Entwicklung eines Finanzinstruments zu.

Quelle: FactSet

Aktuellstes Research

Branchen		Märkte	
Datum		Überschrift	Download
13.09.2024		Equity Weekly	
11.09.2024		Global Equity Ratings	
11.09.2024		Aktienempfehlungen Global	
09.09.2024		Aktienempfehlungen Österreich	
06.09.2024		Equity Weekly	

Details

17.09.2024 17:25:17

Kurs

10,605 EUR

Differenz ▲ 1,68% (0,18)

Stammdaten

ISIN	US92556V1061
Symbol	VTRS
Börse	Hamburg
Währung	EUR
Branche	Diverse
Wertpapierkategorie	Aktie
Marktkapitalisierung (Mio)	12.676 EUR
Benchmark	S&P 500

Marktdaten

Geld (Volumen)	-
Brief (Volumen)	-
Eröffnung	10,545 EUR
Hoch	10,605 EUR
Tief	10,545 EUR
Schluss Vortag	10,43 EUR
VWAP	-
Volumen (Stück)	0
Gehandelte Stückzahl	0,00
Trades	4
Letztes Volumen	0

Performance und Risiko

	6M	1J	3J
Perf (%)	-3,14%	+13,36%	-10,33%
Perf (abs.)	-0,34	+1,23	-1,20
Beta	-	-	-
Volatilität	27,63	30,05	34,26

5J



Die Wertentwicklung der Vergangenheit lässt keine verlässlichen Rückschlüsse auf die zukünftige Entwicklung eines Finanzinstruments zu.

Quelle: FactSet

Kursdaten

Ø Kurs 5 Tage Ø Volumen 5 Tage (Stk.)	10,343 EUR (0)
Ø Kurs 30 Tage Ø Volumen 30 Tage (Stk.)	10,523 EUR (19)
Ø Kurs 100 Tage Ø Volumen 100 Tage (Stk.)	10,228 EUR (15)
Ø Kurs 250 Tage Ø Volumen 250 Tage	10,083 EUR (35)
Hoch seit 1.1. Datum	12,454 EUR (28.02.2024)
Tief seit 1.1. Datum	9,360 EUR (18.06.2024)
52 Wochen Hoch Datum	12,454 EUR (28.02.2024)
52 Wochen Tief Datum	8,251 EUR (31.10.2023)

Alle Börsen für VIATRIS INC.

Börse	Datum	Zeit	Kurs	Gehandeltes Volumen	Trades
Xetra	17.09.2024	17:35	10,63 EUR	0,02	7
Wiener Börse	17.09.2024	17:32	10,635 EUR	0,00	5
Tradegate	17.09.2024	22:26	10,63 EUR	0,05	15
Stuttgart	17.09.2024	21:24	10,55 EUR	0,00	9
Nasdaq	17.09.2024	22:00	11,82 USD	87,63	33.829
München	17.09.2024	08:01	10,545 EUR	0,00	2
London Stock Exchange European Trade Reporting	17.09.2024	17:30	11,7525 USD	0,00	1

Hamburg	17.09.2024	17:25	10,605 EUR	0,00	4
Frankfurt	17.09.2024	21:40	10,56 EUR	0,01	4
Euronext Milan MTF Trading After Hours	12.06.2024	18:09	10,15 EUR	0,00	1
Euronext Milan MTF Global Equity Market	17.09.2024	17:44	10,62 EUR	0,00	1
Düsseldorf	17.09.2024	19:30	10,595 EUR	0,00	7
Berlin	17.09.2024	20:30	10,545 EUR	0,00	19

Firmenprofil

Firmenlogo



Kontaktdetails

VIATRIS INC.

--

Robert J. Coury Global Center, 1000 Mylan
Boulevard - 15317 Canonsburg

Telefon+1-724-514-1800

Fax: +

E-mail: customerservice@viatris.com

Firmenprofil

-

Vorstandsmitglieder

Melina Higgins Chairman of Board of
Directors

Rogério Vivaldi Coelho Member of Board of
Directors

Elisha Finney Member of Board of
Directors

Harry Korman Member of Board of
Directors

James Kilts Member of Board of
Directors

JoEllen Dillon Member of Board of
Directors

Leo Groothuis Member of Board of
Directors

Mark Parrish Member of Board of
Directors

Rajiv Malik Member of Board of
Directors

Richard Mark Member of Board of
Directors

Robert Coury Member of Board of
Directors

Wyllie Cornwell Member of Board of
Directors

Scott A. Smith Vorstandsvorsitzender

Rajiv Malik Vorstandsmitglied

Sanjeev Narula Vorstandsmitglied