

UNILEVER PLC

ISIN: **GB00B10RZP78**

WKN: **B10RZP7**

Übersicht

26.04.2024 11:51:15

Kurs

47,96 EUR

Differenz  6,53% (2,94)

Stammdaten

ISIN	GB00B10RZP78
Symbol	ULVR
Börse	Hamburg
Währung	EUR
Branche	Konsumgüter
Wertpapierkategorie	Aktie
Marktkapitalisierung (Mio)	120.792 EUR
Benchmark	FTSE 100

Marktdaten

Geld (Volumen)	-
Brief (Volumen)	-
Eröffnung	47,45 EUR
Hoch	47,96 EUR
Tief	47,38 EUR
Schluss Vortag	45,02 EUR
VWAP	-
Volumen (Stück)	563
Gehandelte Stückzahl	26.740,48
Trades	3
Letztes Volumen	113

Futures und Optionen




Zugehörige Futures	45
Zugehörige Optionen	-

5J



Die Wertentwicklung der Vergangenheit lässt keine verlässlichen Rückschlüsse auf die zukünftige Entwicklung eines Finanzinstruments zu.
Quelle: FactSet

Aktuellstes Research

Instrument	Branchen	Datum	Überschrift	Download
		26.04.2024	Global Equity Ratings	
		26.04.2024	Aktienempfehlungen Global	
		03.04.2024	Global Equity Ratings	
		03.04.2024	Aktienempfehlungen Global	
		13.03.2024	Global Equity Ratings	

Details

26.04.2024 11:51:15

Kurs

47,96 EUR

Differenz ▲ 6,53% (2,94)

Stammdaten

ISIN	GB00B10RZP78
Symbol	ULVR
Börse	Hamburg
Währung	EUR
Branche	Konsumgüter
Wertpapierkategorie	Aktie
Marktkapitalisierung (Mio)	120.792 EUR
Benchmark	FTSE 100

Marktdaten

Geld (Volumen)	-
Brief (Volumen)	-
Eröffnung	47,45 EUR
Hoch	47,96 EUR
Tief	47,38 EUR
Schluss Vortag	45,02 EUR
VWAP	-
Volumen (Stück)	563
Gehandelte Stückzahl	26.740,48
Trades	3
Letztes Volumen	113

Performance und Risiko

	6M	1J	3J
Perf (%)	+7,31%	-3,77%	+2,27%
Perf (abs.)	+3,27	-1,88	+1,07
Beta	0,65	0,54	0,45
Volatilität	15,91	15,12	18,09

5J



Die Wertentwicklung der Vergangenheit lässt keine verlässlichen Rückschlüsse auf die zukünftige Entwicklung eines Finanzinstruments zu.

Quelle: FactSet

Kursdaten

Ø Kurs 5 Tage Ø Volumen 5 Tage (Stk.)	45,63 EUR (898)
Ø Kurs 30 Tage Ø Volumen 30 Tage (Stk.)	45,26 EUR (409)
Ø Kurs 100 Tage Ø Volumen 100 Tage (Stk.)	45,05 EUR (305)
Ø Kurs 250 Tage Ø Volumen 250 Tage	46,06 EUR (282)
Hoch seit 1.1. Datum	47,96 EUR (26.04.2024)
Tief seit 1.1. Datum	43,15 EUR (22.01.2024)
52 Wochen Hoch Datum	50,69 EUR (03.05.2023)
52 Wochen Tief Datum	43,00 EUR (21.11.2023)

Alle Börsen für UNILEVER PLC

Börse	Datum	Zeit	Kurs	Gehandeltes Volumen	Trades
Xetra	26.04.2024	17:35	47,93 EUR	1,21	187
Wiener Börse	26.04.2024	09:15	48,07 EUR	0,00	1
Tradegate	26.04.2024	22:26	48,15 EUR	2,12	270
Stuttgart	26.04.2024	16:47	48,20 EUR	0,05	14
Prague Stock Exchange	25.04.2024	13:35	1.190,00 CZK	0,00	1
München	26.04.2024	15:21	47,85 EUR	0,14	2
London Stock	26.04.2024	17:35	4.133,00 GBp	15.021,99	8.768

Exchange						
Hannover	26.04.2024	08:00	47,45 EUR	0,00		3
Hamburg	26.04.2024	11:51	47,96 EUR	0,03		3
Frankfurt	26.04.2024	16:32	48,16 EUR	0,23		16
FINRA other OTC Issues	26.04.2024	16:23	51,9175 USD	0,07		9
Euronext Amsterdam	26.04.2024	17:35	48,25 EUR	100,23		7.775
Düsseldorf	26.04.2024	19:32	47,65 EUR	0,00		6
Berlin	26.04.2024	12:09	47,87 EUR	0,00		2

Firmenprofil

Firmenlogo



Kontakt details

UNILEVER PLC

- -

Unilever House, 100 Victoria Embankment -
EC4Y 0DY London

Telefon+44-207-822-5252

Fax: +

E-mail: -

Firmenprofil

-

Vorstandsmitglieder

Hein Schumacher	Vorstandsvorsitzender
Eduardo Campanella	Vorstandsmitglied
Esi Eggleston Bracey	Vorstandsmitglied
Fabian Garcia	Vorstandsmitglied
Fernando Fernandez	Vorstandsmitglied
Maria Varsellona	Vorstandsmitglied
Nitin Paranjpe	Vorstandsmitglied
Peter ter Kulve	Vorstandsmitglied
Priya Nair	Vorstandsmitglied
Reginaldo Ecclissato	Vorstandsmitglied
Richard Slater	Vorstandsmitglied
Rohit Jawa	Vorstandsmitglied

Aufsichtsrat

Ian Keith Meakins	Aufsichtsratsvorsitzender
Judith Hartmann	Aufsichtsratsmitglied
Youngme Moon	Aufsichtsratsmitglied
Adrian Hennah	Aufsichtsratsmitglied
Andrea Jung	Aufsichtsratsmitglied
Judith McKenna	Aufsichtsratsmitglied
Nelson Peltz	Aufsichtsratsmitglied
Nils Andersen	Aufsichtsratsmitglied
Rong Lu	Aufsichtsratsmitglied
Strive Masiyiwa	Aufsichtsratsmitglied
Susan Kilsby	Aufsichtsratsmitglied