

ESKAY MINING CORP.

ISIN: CA2964371066 WKN: -

Übersicht

16.07.2024 17:23:09

Kurs
0,19 USD

Differenz  0,05% (0,00)

Stammdaten

ISIN	CA2964371066
Symbol	ESK
Börse	FINRA other OTC Issues
Währung	USD
Branche	Energie / Rohstoffe
Wertpapierkategorie	Aktie
Marktkapitalisierung (Mio)	32 EUR
Benchmark	S&P/TSX 60 INDEX

Marktdaten

Geld (Volumen)	-
Brief (Volumen)	-
Eröffnung	0,19 USD
Hoch	0,19 USD
Tief	0,19 USD
Schluss Vortag	0,1899 USD
VWAP	0,19 USD
Volumen (Stück)	15.000
Gehandelte Stückzahl	2.850,00
Trades	4
Letztes Volumen	11.679

Futures und Optionen

Zugehörige Futures	-
Zugehörige Optionen	-











5J



Die Wertentwicklung der Vergangenheit lässt keine verlässlichen Rückschlüsse auf die zukünftige Entwicklung eines Finanzinstruments zu.

Quelle: FactSet

Aktuellstes Research

Branchen		
Datum	Überschrift	Download
15.07.2024	 Aktienempfehlungen Global	
12.07.2024	 Equity Weekly	
12.07.2024	 Global Equity Ratings	
09.07.2024	 Aktienempfehlungen Österreich	
24.06.2024	 Aktienempfehlungen Österreich	

Details

16.07.2024 17:23:09

Kurs
0,19 USD

Differenz ▲ 0,05% (0,00)

Stammdaten

ISIN	CA2964371066
Symbol	ESK
Börse	FINRA other OTC Issues
Währung	USD
Branche	Energie / Rohstoffe
Wertpapierkategorie	Aktie
Marktkapitalisierung (Mio)	32 EUR
Benchmark	S&P/TSX 60 INDEX

Marktdaten

Geld (Volumen)	-
Brief (Volumen)	-
Eröffnung	0,19 USD
Hoch	0,19 USD
Tief	0,19 USD
Schluss Vortag	0,1899 USD
VWAP	0,19 USD
Volumen (Stück)	15.000
Gehandelte Stückzahl	2.850,00
Trades	4
Letztes Volumen	11.679

Performance und Risiko

	6M	1J	3J
Perf (%)	-28,88%	-71,65%	-91,08%
Perf (abs.)	-0,08	-0,48	-1,94
Beta	-0,54	-0,14	0,63
Volatilität	83,19	86,62	81,05

5J



Die Wertentwicklung der Vergangenheit lässt keine verlässlichen Rückschlüsse auf die zukünftige Entwicklung eines Finanzinstruments zu.

Quelle: FactSet

Kursdaten

Ø Kurs 5 Tage Ø Volumen 5 Tage (Stk.)	0,19 USD (49.580)
Ø Kurs 30 Tage Ø Volumen 30 Tage (Stk.)	0,23 USD (50.760)
Ø Kurs 100 Tage Ø Volumen 100 Tage (Stk.)	0,25 USD (39.130)
Ø Kurs 250 Tage Ø Volumen 250 Tage	0,36 USD (36.646)
Hoch seit 1.1. Datum	0,31 USD (07.03.2024)
Tief seit 1.1. Datum	0,18 USD (01.07.2024)
52 Wochen Hoch Datum	0,98 USD (31.07.2023)
52 Wochen Tief Datum	0,18 USD (01.07.2024)

Arbitrage Ansichten

Börse	Datum	Zeit	Kurs	Gehandeltes Volumen	Trades
Tradegate	16.07.2024	17:46	0,1775 EUR	0,00	4
TSX Venture Exchange	16.07.2024	18:59	0,26 CAD	0,02	17
Stuttgart	16.07.2024	19:03	0,161 EUR	0,00	6
München	16.07.2024	08:00	0,1645 EUR	0,00	1
Frankfurt	16.07.2024	08:20	0,1645 EUR	0,00	1
FINRA other OTC Issues	16.07.2024	17:23	0,19 USD	0,00	4
Berlin	16.07.2024	19:10	0,1735 EUR	0,00	12

Firmenprofil

Firmenlogo



Firmenprofil

-

Kontaktdetails

ESKAY MINING

--

Telefon-

Fax: -

E-mail: -