

INDUSTRIA DE DISEÑO TEXTIL SA

ISIN: ES0148396007 WKN: -

Übersicht

28.06.2024 17:35:35

Kurs

46,19 EUR

Differenz  -0,99% (-0,46)

Stammdaten

ISIN	ES0148396007
Symbol	ITX
Börse	Xetra
Währung	EUR
Branche	Industrie
Wertpapierkategorie	Aktie
Marktkapitalisierung (Mio)	144.322 EUR
Benchmark	IBEX 35

Marktdaten

Geld (Volumen)	-
Brief (Volumen)	-
Eröffnung	46,50 EUR
Hoch	46,62 EUR
Tief	46,19 EUR
Schluss Vortag	46,65 EUR
VWAP	46,33696 EUR
Volumen (Stück)	2.524
Gehandelte Stückzahl	116.954,49
Trades	17
Letztes Volumen	1.115

Futures und Optionen

Zugehörige Futures	61
Zugehörige Optionen	-




5J



Die Wertentwicklung der Vergangenheit lässt keine verlässlichen Rückschlüsse auf die zukünftige Entwicklung eines Finanzinstruments zu.

Quelle: FactSet

Aktuellstes Research

Instrument	Branchen	Märkte	
Datum		Überschrift	Download
21.06.2024		Global Equity Ratings	
21.06.2024		Aktienempfehlungen Global	
14.06.2024		Global Equity Ratings	
14.06.2024		Aktienempfehlungen Global	
29.05.2024		Global Equity Ratings	

Details

28.06.2024 17:35:35

Kurs

46,19 EUR

Differenz ▼ -0,99% (-0,46)

Stammdaten

ISIN	ES0148396007
Symbol	ITX
Börse	Xetra
Währung	EUR
Branche	Industrie
Wertpapierkategorie	Aktie
Marktkapitalisierung (Mio)	144.322 EUR
Benchmark	IBEX 35

Marktdaten

Geld (Volumen)	-
Brief (Volumen)	-
Eröffnung	46,50 EUR
Hoch	46,62 EUR
Tief	46,19 EUR
Schluss Vortag	46,65 EUR
VWAP	46,33696 EUR
Volumen (Stück)	2.524
Gehandelte Stückzahl	116.954,49
Trades	17
Letztes Volumen	1.115

Performance und Risiko

	6M	1J	3J
Perf (%)	+17,26%	+34,00%	+52,69%
Perf (abs.)	+6,80	+11,72	+15,94
Beta	1,12	1,07	1,09
Volatilität	25,92	22,40	26,60

5J



Die Wertentwicklung der Vergangenheit lässt keine verlässlichen Rückschlüsse auf die zukünftige Entwicklung eines Finanzinstruments zu.

Quelle: FactSet

Kursdaten

Ø Kurs 5 Tage Ø Volumen 5 Tage (Stk.)	46,80 EUR (1.389)
Ø Kurs 30 Tage Ø Volumen 30 Tage (Stk.)	45,42 EUR (692)
Ø Kurs 100 Tage Ø Volumen 100 Tage (Stk.)	43,80 EUR (643)
Ø Kurs 250 Tage Ø Volumen 250 Tage	39,06 EUR (725)
Hoch seit 1.1. Datum	47,41 EUR (21.06.2024)
Tief seit 1.1. Datum	37,25 EUR (05.01.2024)
52 Wochen Hoch Datum	47,41 EUR (21.06.2024)
52 Wochen Tief Datum	32,55 EUR (31.10.2023)

Arbitrage Ansichten

Börse	Datum	Zeit	Kurs	Gehandeltes Volumen	Trades
Xetra	28.06.2024	17:35	46,19 EUR	0,12	17
Wiener Börse	28.06.2024	09:05	46,55 EUR	0,00	3
Tradegate	28.06.2024	22:26	46,09 EUR	0,08	27
Stuttgart	28.06.2024	21:11	46,25 EUR	0,02	12
München	28.06.2024	08:00	46,66 EUR	0,00	2
London Stock Exchange European Trade Reporting	28.06.2024	17:30	46,665 EUR	0,07	7
Hannover	28.06.2024	08:07	46,37 EUR	0,00	1

Hamburg	28.06.2024	14:21	46,22 EUR	0,01	2
Frankfurt	28.06.2024	21:05	46,00 EUR	0,00	1
FINRA other OTC Issues	28.06.2024	21:56	49,54 USD	0,06	16
Euronext Milan MTF Trading After Hours	20.06.2024	20:01	48,83 EUR	0,00	1
Euronext Milan MTF Global Equity Market	28.06.2024	17:44	46,30 EUR	0,01	4
Düsseldorf	28.06.2024	19:30	45,99 EUR	0,00	7
Berlin	28.06.2024	08:03	46,66 EUR	0,00	3
BME Continuous Market	28.06.2024	17:35	46,36 EUR	72,39	5.228

Firmenprofil

Firmenlogo



Kontakt details

INDUSTRIA DE DISEÑO TEXTIL SA

- -

Edificio Inditex, Avenida de la Diputación -
15143 A Coruña

Telefon+34-981-185-400

Fax: +

E-mail: inditexinfo@inditex.com

Firmenprofil

-

Vorstandsmitglieder

Oscar Garcia Maceiras Vorstandsvorsitzender

Amancio Ortega Gaona Vorstandsmitglied

José Arnau Sierra Vorstandsmitglied

José Luis Durán Schulz Vorstandsmitglied

Marta Ortega Perez Vorstandsmitglied

María Pilar López Álvarez Vorstandsmitglied

Rodrigo Echenique Gordillo Vorstandsmitglied

Aufsichtsrat

Marta Ortega Pérez Aufsichtsratsvorsitzender

Amancio Ortega Gaona Aufsichtsratsmitglied

Anne Lange Aufsichtsratsmitglied

Denise Patricia Kingsmill Aufsichtsratsmitglied

Flora Pérez Marcote Aufsichtsratsmitglied

José Arnau Sierra Aufsichtsratsmitglied

José-Luis Durán Ruiz Aufsichtsratsmitglied

Maria Pilar López Álvarez Aufsichtsratsmitglied

Rodrigo Echenique Gordillo Aufsichtsratsmitglied