

# EXXON MOBIL CORP. FUTURE (XOMF) - EUX/202312

02.10.2023 19:01:22

**Kurs**  
**115,5756** USD  
 Differenz  -1,98% (-2,33)

### Stammdaten

Symbol	XOMFZ23
Börse	Eurex
Währung	USD
Wertpapierkategorie	Future
Basiswert	EXXON MOBIL CORPORATION
Fälligkeit	12-2023
Kontraktgröße	100

### Marktdaten

Geld (Volumen)	- USD (-)
Brief (Volumen)	- USD (-)
Eröffnung	115,5756 USD
Hoch	115,5756 USD
Tief	115,5756 USD
Schluss Vortag	117,9079 USD
Basiswert	EXXON MOBIL CORPORATION
Kurs Basiswerts (Datum)	115,63 (02.10.23)
Schlusskurs (Datum)	115,58 (02.10.23)
Open Interest	0

### Performance und Risiko

	6M	1J	3J
Perf (%)	+3,82%	+29,42%	-
Perf (abs.)	+4,25	+26,28	-
Beta	-	-	-
Volatilität	26,64	28,61	35,73

### Futures und Optionen

Zugehörige Futures	-
Zugehörige Optionen	-

5J












Die Wertentwicklung der Vergangenheit lässt keine verlässlichen Rückschlüsse auf die zukünftige Entwicklung eines Finanzinstruments zu.  
 Quelle: FactSet

### Kursdaten

Ø Kurs 5 Tage   Ø Volumen 5 Tage (Stk.)	117,8100 USD (0)
Ø Kurs 30 Tage   Ø Volumen 30 Tage (Stk.)	114,9474 USD (0)
Ø Kurs 100 Tage   Ø Volumen 100 Tage (Stk.)	109,2082 USD (0)
Ø Kurs 250 Tage   Ø Volumen 250 Tage	110,8351 USD (0)
Hoch seit 1.1.   Datum	120,5985 USD (28.04.2023)
Tief seit 1.1.   Datum	101,0432 USD (17.03.2023)
52 Wochen Hoch   Datum	120,5985 USD (28.04.2023)
52 Wochen Tief   Datum	91,5912 USD (03.10.2022)

### Aktuellstes Research

Basiswert	Branchen	Märkte		
Datum			Überschrift	Download
29.09.2023			Global Equity Ratings	
29.09.2023			Aktienempfehlungen Global	
08.09.2023			Global Equity Ratings	
08.09.2023			Aktienempfehlungen Global	
22.08.2023			Global Equity Ratings	