

ALGONQUIN POWER & UTILITIES CORP

ISIN: CA0158571053 WKN: 015857105

Übersicht

10.05.2024 22:00:00

Kurs
8,98 CADDifferenz  -2,81% (-0,26)

Stammdaten

ISIN	CA0158571053
Symbol	AQN
Börse	Toronto Stock Exchange
Währung	CAD
Branche	Versorger
Wertpapierkategorie	Aktie
Marktkapitalisierung (Mio)	4.195 EUR
Benchmark	S&P/TSX 60 INDEX

Marktdaten

Geld (Volumen)	8,94 CAD (200)
Brief (Volumen)	9,00 CAD (300)
Eröffnung	8,78 CAD
Hoch	9,235 CAD
Tief	8,76 CAD
Schluss Vortag	9,24 CAD
VWAP	9,009843 CAD
Volumen (Stück)	5.602.253
Gehandelte Stückzahl	50.475.417,65
Trades	7.152
Letztes Volumen	200

Futures und Optionen

Zugehörige Futures	15
Zugehörige Optionen	-










5J



Die Wertentwicklung der Vergangenheit lässt keine verlässlichen Rückschlüsse auf die zukünftige Entwicklung eines Finanzinstruments zu.

Quelle: FactSet

Aktuellstes Research

Branchen		
Datum	Überschrift	Download
10.05.2024	 Equity Weekly	
29.04.2024	 Aktienempfehlungen Österreich	
26.04.2024	 Global Equity Ratings	
26.04.2024	 Aktienempfehlungen Global	
15.04.2024	 Aktienempfehlungen Österreich	

Details

10.05.2024 22:00:00

Kurs

8,98 CAD

Differenz ▼ -2,81% (-0,26)

Stammdaten

ISIN	CA0158571053
Symbol	AQN
Börse	Toronto Stock Exchange
Währung	CAD
Branche	Versorger
Wertpapierkategorie	Aktie
Marktkapitalisierung (Mio)	4.195 EUR
Benchmark	S&P/TSX 60 INDEX

Marktdaten

Geld (Volumen)	8,94 CAD (200)
Brief (Volumen)	9,00 CAD (300)
Eröffnung	8,78 CAD
Hoch	9,235 CAD
Tief	8,76 CAD
Schluss Vortag	9,24 CAD
VWAP	9,009843 CAD
Volumen (Stück)	5.602.253
Gehandelte Stückzahl	50.475.417,65
Trades	7.152
Letztes Volumen	200

Performance und Risiko

	6M	1J	3J
Perf (%)	+16,17%	-24,73%	-53,23%
Perf (abs.)	+1,25	-2,95	-10,22
Beta	2,13	1,65	1,12
Volatilität	28,03	28,41	28,71

5J



Die Wertentwicklung der Vergangenheit lässt keine verlässlichen Rückschlüsse auf die zukünftige Entwicklung eines Finanzinstruments zu.

Quelle: FactSet

Kursdaten

Ø Kurs 5 Tage Ø Volumen 5 Tage (Stk.)	9,11 CAD (2.742.854)
Ø Kurs 30 Tage Ø Volumen 30 Tage (Stk.)	8,50 CAD (1.894.640)
Ø Kurs 100 Tage Ø Volumen 100 Tage (Stk.)	8,30 CAD (2.720.514)
Ø Kurs 250 Tage Ø Volumen 250 Tage	9,05 CAD (2.874.519)
Hoch seit 1.1. Datum	9,28 CAD (07.05.2024)
Tief seit 1.1. Datum	7,61 CAD (09.02.2024)
52 Wochen Hoch Datum	12,31 CAD (11.05.2023)
52 Wochen Tief Datum	6,75 CAD (23.10.2023)

Arbitrage Ansichten

Börse	Datum	Zeit	Kurs	Gehandeltes Volumen	Trades
Tradegate	10.05.2024	22:26	6,094 EUR	0,01	4
Toronto Stock Exchange	10.05.2024	22:00	8,98 CAD	50,48	7.152
Stuttgart	10.05.2024	15:36	6,176 EUR	0,00	7
NYSE	10.05.2024	22:00	6,56 USD	63,49	18.868
München	10.05.2024	08:03	6,212 EUR	0,00	2
Hannover	10.05.2024	08:00	6,212 EUR	0,00	3
Frankfurt	10.05.2024	21:55	6,044 EUR	0,03	7
Düsseldorf	10.05.2024	19:30	6,078 EUR	0,00	4

Firmenprofil

Firmenlogo



Kontakt details

ALGONQUIN POWER & UTILITIES CORP.

--

Bristol Circle 2845 L6H 7H7 Oakville, Ontario

Telefon+1 905-465-4500

Fax: +1 905-465-4514

E-mail: -

Firmenprofil

-

Vorstandsmitglieder

Arun Banskota	Vorstandsvorsitzender
Arthur Kacprzak	Vorstandsmitglied
George Trisic	Vorstandsmitglied
Helen Bremner	Vorstandsmitglied
Jeffery Todd Norman	Vorstandsmitglied
Jennifer Tindale	Vorstandsmitglied
John Lawson	Vorstandsmitglied
Johnny Johnston	Vorstandsmitglied
Kirsten Olsen	Vorstandsmitglied
Mary Ellen Paravalos	Vorstandsmitglied

Aufsichtsrat

Kenneth Moore	Aufsichtsratsvorsitzender
Ameé Chande	Aufsichtsratsmitglied
D. Laney	Aufsichtsratsmitglied
Daniel Goldberg	Aufsichtsratsmitglied
David Levenson	Aufsichtsratsmitglied
Dilek Samil	Aufsichtsratsmitglied
Masheed Saidi	Aufsichtsratsmitglied
Melissa Barnes	Aufsichtsratsmitglied