

ALKANE RESOURCES LTD.

ISIN: **AU000000ALK9** WKN: **ALK**

Übersicht

16.07.2024 08:02:11

Kurs

0,306 EUR

Differenz  -1,29% (-0,00)

Stammdaten

ISIN	AU000000ALK9
Symbol	ALK
Börse	Frankfurt
Währung	EUR
Branche	Energie / Rohstoffe
Wertpapierkategorie	Aktie
Marktkapitalisierung (Mio)	202 EUR
Benchmark	ASX ALL ORDINARIES INDEX

Marktdaten

Geld (Volumen)	-
Brief (Volumen)	-
Eröffnung	0,306 EUR
Hoch	0,306 EUR
Tief	0,306 EUR
Schluss Vortag	0,31 EUR
VWAP	0,286 EUR
Volumen (Stück)	0
Gehandelte Stückzahl	0,00
Trades	2
Letztes Volumen	0

Futures und Optionen

Zugehörige Futures	-
Zugehörige Optionen	-









5J



Die Wertentwicklung der Vergangenheit lässt keine verlässlichen Rückschlüsse auf die zukünftige Entwicklung eines Finanzinstruments zu.

Quelle: FactSet

Aktuellstes Research

Branchen		
Datum	Überschrift	Download
15.07.2024	 Aktienempfehlungen Global	
12.07.2024	 Equity Weekly	
12.07.2024	 Global Equity Ratings	
09.07.2024	 Aktienempfehlungen Österreich	
24.06.2024	 Aktienempfehlungen Österreich	

Details

16.07.2024 08:02:11

Kurs

0,306 EUR

Differenz 📉 -1,29% (-0,00)

Stammdaten

ISIN	AU000000ALK9
Symbol	ALK
Börse	Frankfurt
Währung	EUR
Branche	Energie / Rohstoffe
Wertpapierkategorie	Aktie
Marktkapitalisierung (Mio)	202 EUR
Benchmark	ASX ALL ORDINARIES INDEX

Marktdaten

Geld (Volumen)	-
Brief (Volumen)	-
Eröffnung	0,306 EUR
Hoch	0,306 EUR
Tief	0,306 EUR
Schluss Vortag	0,31 EUR
VWAP	0,286 EUR
Volumen (Stück)	0
Gehandelte Stückzahl	0,00
Trades	2
Letztes Volumen	0

Performance und Risiko

	6M	1J	3J
Perf (%)	-13,56%	-35,98%	-58,11%
Perf (abs.)	-0,05	-0,17	-0,42
Beta	1,57	1,33	1,12
Volatilität	63,52	61,12	65,92

5J



Die Wertentwicklung der Vergangenheit lässt keine verlässlichen Rückschlüsse auf die zukünftige Entwicklung eines Finanzinstruments zu.

Quelle: FactSet

Kursdaten

Ø Kurs 5 Tage Ø Volumen 5 Tage (Stk.)	0,308 EUR (0)
Ø Kurs 30 Tage Ø Volumen 30 Tage (Stk.)	0,302 EUR (474)
Ø Kurs 100 Tage Ø Volumen 100 Tage (Stk.)	0,330 EUR (224)
Ø Kurs 250 Tage Ø Volumen 250 Tage	0,346 EUR (138)
Hoch seit 1.1. Datum	0,396 EUR (12.04.2024)
Tief seit 1.1. Datum	0,274 EUR (29.02.2024)
52 Wochen Hoch Datum	0,496 EUR (25.07.2023)
52 Wochen Tief Datum	0,274 EUR (29.02.2024)

Alle Börsen für ALKANE RESOURCES LTD.

Börse	Datum	Zeit	Kurs	Gehandeltes Volumen	Trades
Tradegate	16.07.2024	22:02	0,332 EUR	0,00	1
Stuttgart	16.07.2024	10:32	0,316 EUR	0,00	3
München	16.07.2024	08:00	0,306 EUR	0,00	2
Hamburg	16.07.2024	08:21	0,316 EUR	0,00	3
Frankfurt	16.07.2024	08:02	0,306 EUR	0,00	2
FINRA other OTC Issues	05.07.2024	15:30	0,316 USD	0,00	1
Düsseldorf	16.07.2024	19:30	0,314 EUR	0,00	7

Berlin	26.05.2022	08:03	0,6735 EUR	0,00	1
Australian Securities Exchange	16.07.2024	08:10	0,54 AUD	0,36	400

Firmenprofil

Firmenlogo



Firmenprofil

-

Kontaktdetails

ALKANE RESOURCES

--

Telefon-

Fax: -

E-mail: -