

EUROFINS SCIENTIFIC S.E.

ISIN: **FR0014000MR3** WKN: -

Übersicht

29.05.2024 08:11:10

Kurs

56,06 EUR

Differenz  -1,65% (-0,94)

Stammdaten

ISIN	FR0014000MR3
Symbol	ERF
Börse	Düsseldorf
Währung	EUR
Branche	Chemie / Pharma / Gesundheit
Wertpapierkategorie	Aktie
Marktkapitalisierung (Mio)	10.634 EUR
Benchmark	ATX AUSTRIAN TRADED INDEX

Marktdaten

Geld (Volumen)	-
Brief (Volumen)	-
Eröffnung	56,06 EUR
Hoch	56,06 EUR
Tief	56,06 EUR
Schluss Vortag	57,00 EUR
VWAP	-
Volumen (Stück)	0
Gehandelte Stückzahl	0,00
Trades	3
Letztes Volumen	0

Futures und Optionen

Zugehörige Futures	23
Zugehörige Optionen	-







5J



Die Wertentwicklung der Vergangenheit lässt keine verlässlichen Rückschlüsse auf die zukünftige Entwicklung eines Finanzinstruments zu.

Quelle: FactSet

Aktuellstes Research

Branchen		Märkte	
Datum		Überschrift	Download
29.05.2024		Global Equity Ratings	
29.05.2024		Aktienempfehlungen Global	
29.05.2024		Aktienempfehlungen Österreich	
17.05.2024		Equity Weekly	
13.05.2024		Aktienempfehlungen Österreich	

Details

29.05.2024 08:11:10

Kurs

56,06 EUR

Differenz ▼ -1,65% (-0,94)

Stammdaten

ISIN	FR0014000MR3
Symbol	ERF
Börse	Düsseldorf
Währung	EUR
Branche	Chemie / Pharma / Gesundheit
Wertpapierkategorie	Aktie
Marktkapitalisierung (Mio)	10.634 EUR
Benchmark	ATX AUSTRIAN TRADED INDEX

Marktdaten

Geld (Volumen)	-
Brief (Volumen)	-
Eröffnung	56,06 EUR
Hoch	56,06 EUR
Tief	56,06 EUR
Schluss Vortag	57,00 EUR
VWAP	-
Volumen (Stück)	0
Gehandelte Stückzahl	0,00
Trades	3
Letztes Volumen	0

Performance und Risiko

	6M	1J	3J
Perf (%)	+6,86%	-8,58%	-36,22%
Perf (abs.)	+3,60	-5,26	-31,84
Beta	0,71	0,88	0,33
Volatilität	27,23	26,30	33,20



Die Wertentwicklung der Vergangenheit lässt keine verlässlichen Rückschlüsse auf die zukünftige Entwicklung eines Finanzinstruments zu.

Quelle: FactSet

Kursdaten

Ø Kurs 5 Tage Ø Volumen 5 Tage (Stk.)	57,27 EUR (0)
Ø Kurs 30 Tage Ø Volumen 30 Tage (Stk.)	57,81 EUR (1)
Ø Kurs 100 Tage Ø Volumen 100 Tage (Stk.)	56,92 EUR (13)
Ø Kurs 250 Tage Ø Volumen 250 Tage	55,82 EUR (5)
Hoch seit 1.1. Datum	60,62 EUR (04.04.2024)
Tief seit 1.1. Datum	53,44 EUR (05.02.2024)
52 Wochen Hoch Datum	62,90 EUR (27.07.2023)
52 Wochen Tief Datum	45,11 EUR (25.10.2023)

Arbitrage Ansichten

Börse	Datum	Zeit	Kurs	Gehandeltes Volumen	Trades
Xetra	29.05.2024	17:35	55,30 EUR	0,01	1
Wiener Börse	29.05.2024	09:05	56,10 EUR	0,00	3
Tradegate	29.05.2024	22:26	55,44 EUR	0,12	25
Stuttgart	29.05.2024	15:27	55,38 EUR	0,00	9
München	29.05.2024	08:13	56,42 EUR	0,00	2
London Stock Exchange European Trade Reporting	29.05.2024	17:30	56,00 EUR	0,00	2
Hannover	29.05.2024	08:10	56,12 EUR	0,00	3

Hamburg	29.05.2024	08:10	56,12	EUR	0,00	3
Frankfurt	29.05.2024	16:33	55,40	EUR	0,01	2
FINRA other OTC Issues	29.05.2024	20:47	58,01	USD	0,28	4
Euronext Paris	29.05.2024	17:38	55,38	EUR	18,84	2.543
Euronext Milan MTF Trading After Hours	-	-	-		0,00	-
Düsseldorf	29.05.2024	08:11	56,06	EUR	0,00	3
Berlin	29.05.2024	08:08	56,10	EUR	0,00	3

Firmenprofil

Firmenlogo



Kontakt details

EUROFINS SCIENTIFIC SE

--

23 Val Fleuri - 1526 Luxembourg

Telefon+352-26-18-53-20

Fax: +352-26-18-53-31

E-mail: info@eurofins.com

Firmenprofil

-

Vorstandsmitglieder

Gilles Martin	Vorstandsvorsitzender
Christian Wurst	Vorstandsmitglied
Christopher Hervé	Vorstandsmitglied
François Vigneau	Vorstandsmitglied
Laurent Lebras	Vorstandsmitglied

Aufsichtsrat

Féréchté Pouchantchi	Aufsichtsratsmitglied
Yves-Loïc Martin	Aufsichtsratsmitglied
Evie Roos	Aufsichtsratsmitglied
Ivo Rauh	Aufsichtsratsmitglied
Pascal Rakovsky	Aufsichtsratsmitglied
Patrizia Luchetta	Aufsichtsratsmitglied
Valérie Hanote	Aufsichtsratsmitglied