

ZENTEK LTD.

ISIN: CA98942X1024

WKN: -

Übersicht

13.09.2024 22:02:03

Kurs

0,785 EUR

Differenz  -2,48% (-0,02)

Stammdaten

ISIN CA98942X1024

Symbol ZEN

Börse Tradegate

Währung EUR

Branche Chemie / Pharma /
Gesundheit

Wertpapierkategorie Aktie

Marktkapitalisierung 80 EUR
(Mio)

Benchmark S&P/TSX 60 INDEX

Marktdaten

Geld (Volumen) 0,76 EUR (3.947)

Brief (Volumen) 0,81 EUR (3.700)

Eröffnung 0,785 EUR

Hoch 0,785 EUR

Tief 0,785 EUR

Schluss Vortag 0,805 EUR

VWAP 0,77936 EUR

Volumen (Stück) -

Gehandelte Stückzahl -

Trades 1

Letztes Volumen -

Futures und Optionen

Zugehörige Futures -

Zugehörige Optionen -








5J



Die Wertentwicklung der Vergangenheit lässt keine verlässlichen Rückschlüsse auf die zukünftige Entwicklung eines Finanzinstruments zu.

Quelle: FactSet

Aktuellstes Research

Branchen			
Datum		Überschrift	Download
13.09.2024		Equity Weekly	
11.09.2024		Global Equity Ratings	
11.09.2024		Aktienempfehlungen Global	
09.09.2024		Aktienempfehlungen Österreich	
05.09.2024		Global Equity Ratings	

Details

13.09.2024 22:02:03

Kurs

0,785 EUR

Differenz ▼ -2,48% (-0,02)

Stammdaten

ISIN	CA98942X1024
Symbol	ZEN
Börse	Tradegate
Währung	EUR
Branche	Chemie / Pharma / Gesundheit
Wertpapierkategorie	Aktie
Marktkapitalisierung (Mio)	80 EUR
Benchmark	S&P/TSX 60 INDEX

Marktdaten

Geld (Volumen)	0,76 EUR (3.947)
Brief (Volumen)	0,81 EUR (3.700)
Eröffnung	0,785 EUR
Hoch	0,785 EUR
Tief	0,785 EUR
Schluss Vortag	0,805 EUR
VWAP	0,77936 EUR
Volumen (Stück)	-
Gehandelte Stückzahl	-
Trades	1
Letztes Volumen	-

Performance und Risiko

	6M	1J	3J
Perf (%)	-31,78%	-34,55%	-69,96%
Perf (abs.)	-0,38	-0,43	-1,88
Beta	-	-	-
Volatilität	50,16	55,86	66,14

5J



Die Wertentwicklung der Vergangenheit lässt keine verlässlichen Rückschlüsse auf die zukünftige Entwicklung eines Finanzinstruments zu.

Quelle: FactSet

Kursdaten

Ø Kurs 5 Tage Ø Volumen 5 Tage (Stk.)	0,804 EUR (1.592)
Ø Kurs 30 Tage Ø Volumen 30 Tage (Stk.)	0,841 EUR (548)
Ø Kurs 100 Tage Ø Volumen 100 Tage (Stk.)	0,943 EUR (354)
Ø Kurs 250 Tage Ø Volumen 250 Tage	1,055 EUR (356)
Hoch seit 1.1. Datum	1,430 EUR (08.01.2024)
Tief seit 1.1. Datum	0,770 EUR (12.09.2024)
52 Wochen Hoch Datum	1,430 EUR (08.01.2024)
52 Wochen Tief Datum	0,770 EUR (12.09.2024)

Arbitrage Ansichten

Börse	Datum	Zeit	Kurs	Gehandeltes Volumen	Trades
Tradegate	13.09.2024	22:02	0,785 EUR	0,00	1
TSX Venture Exchange	13.09.2024	21:59	1,19 CAD	0,11	104
Stuttgart	13.09.2024	20:07	0,785 EUR	0,00	8
Nasdaq	13.09.2024	22:30	0,8701 USD	0,01	75
München	13.09.2024	08:03	0,80 EUR	0,00	1
Frankfurt	13.09.2024	08:02	0,78 EUR	0,00	2
Düsseldorf	13.09.2024	19:32	0,78 EUR	0,00	7
Berlin	13.09.2024	20:22	0,805 EUR	0,00	15

Firmenprofil

Firmenlogo

The logo for Zentek, featuring the word "zentek" in a lowercase, sans-serif font. The letters "zen" are in black, and "tek" is in a vibrant purple color.

Firmenprofil

-

Kontaktdetails

ZENTEK

--

Telefon-

Fax: -

E-mail: -