

## ADVENTUS MINING CORP.

ISIN: CA00791E1025 WKN: -

## Übersicht

16.05.2024 20:48:03

Kurs  
0,32 EURDifferenz  -0,62% (-0,00)

## Stammdaten

ISIN	CA00791E1025
Symbol	ADZN
Börse	Berlin
Währung	EUR
Branche	Energie / Rohstoffe
Wertpapierkategorie	Aktie
Marktkapitalisierung (Mio)	58 EUR
Benchmark	S&P/TSX 60 INDEX

## Marktdaten

Geld (Volumen)	-
Brief (Volumen)	-
Eröffnung	0,322 EUR
Hoch	0,322 EUR
Tief	0,319 EUR
Schluss Vortag	0,322 EUR
VWAP	-
Volumen (Stück)	0
Gehandelte Stückzahl	0,00
Trades	21
Letztes Volumen	0

## Futures und Optionen

Zugehörige Futures	-
Zugehörige Optionen	-







5J



Die Wertentwicklung der Vergangenheit lässt keine verlässlichen Rückschlüsse auf die zukünftige Entwicklung eines Finanzinstruments zu.

Quelle: FactSet

## Aktuellstes Research

Branchen			
Datum		Überschrift	Download
13.05.2024		Aktienempfehlungen Österreich	
03.05.2024		Equity Weekly	
29.04.2024		Aktienempfehlungen Österreich	
26.04.2024		Equity Weekly	
26.04.2024		Global Equity Ratings	

## Details

16.05.2024 20:48:03

Kurs  
0,32 EURDifferenz  -0,62% (-0,00)

## Stammdaten

ISIN	CA00791E1025
Symbol	ADZN
Börse	Berlin
Währung	EUR
Branche	Energie / Rohstoffe
Wertpapierkategorie	Aktie
Marktkapitalisierung (Mio)	58 EUR
Benchmark	S&P/TSX 60 INDEX

## Marktdaten

Geld (Volumen)	-
Brief (Volumen)	-
Eröffnung	0,322 EUR
Hoch	0,322 EUR
Tief	0,319 EUR
Schluss Vortag	0,322 EUR
VWAP	-
Volumen (Stück)	0
Gehandelte Stückzahl	0,00
Trades	21
Letztes Volumen	0

## Performance und Risiko

	6M	1J	3J
Perf (%)	+26,98%	+30,08%	-56,87%
Perf (abs.)	+0,07	+0,07	-0,42
Beta	0,41	0,33	1,10
Volatilität	74,53	65,38	62,09

5J



Die Wertentwicklung der Vergangenheit lässt keine verlässlichen Rückschlüsse auf die zukünftige Entwicklung eines Finanzinstruments zu.

Quelle: FactSet

## Kursdaten

Ø Kurs 5 Tage   Ø Volumen 5 Tage (Stk.)	0,32 EUR (0)
Ø Kurs 30 Tage   Ø Volumen 30 Tage (Stk.)	0,29 EUR (333)
Ø Kurs 100 Tage   Ø Volumen 100 Tage (Stk.)	0,22 EUR (360)
Ø Kurs 250 Tage   Ø Volumen 250 Tage	0,21 EUR (282)
Hoch seit 1.1.   Datum	0,33 EUR (13.05.2024)
Tief seit 1.1.   Datum	0,15 EUR (29.02.2024)
52 Wochen Hoch   Datum	0,33 EUR (13.05.2024)
52 Wochen Tief   Datum	0,15 EUR (29.02.2024)

## Alle Börsen für ADVENTUS MINING CORP.

Börse 	Datum	Zeit	Kurs	Gehandeltes Volumen	Trades
Tradegate	16.05.2024	22:26	0,326 EUR	0,00	3
TSX Venture Exchange	16.05.2024	21:44	0,48 CAD	0,17	78
Stuttgart	16.05.2024	08:02	0,317 EUR	0,00	3
München	16.05.2024	08:00	0,315 EUR	0,00	2
Frankfurt	16.05.2024	08:01	0,312 EUR	0,00	2
FINRA other OTC Issues	16.05.2024	20:50	0,3534 USD	0,01	15
Düsseldorf	16.05.2024	08:12	0,314 EUR	0,00	3



## Firmenprofil

### Firmenlogo



### Firmenprofil

-

### Kontaktdetails

ADVENTUS MINING

--

----

Telefon-

Fax: -

E-mail: -