

DEOLEO SA

ISIN: ES0110047919

WKN: -

Übersicht

21.04.2022 13:56:05

Kurs
0,3925 EUR**Differenz**  40,18% (0,11)

Stammdaten

ISIN	ES0110047919
Symbol	OLE
Börse	London Stock Exchange
Währung	EUR
Branche	Konsumgüter
Wertpapierkategorie	Aktie
Marktkapitalisierung (Mio)	114 EUR
Benchmark	IBEX 35

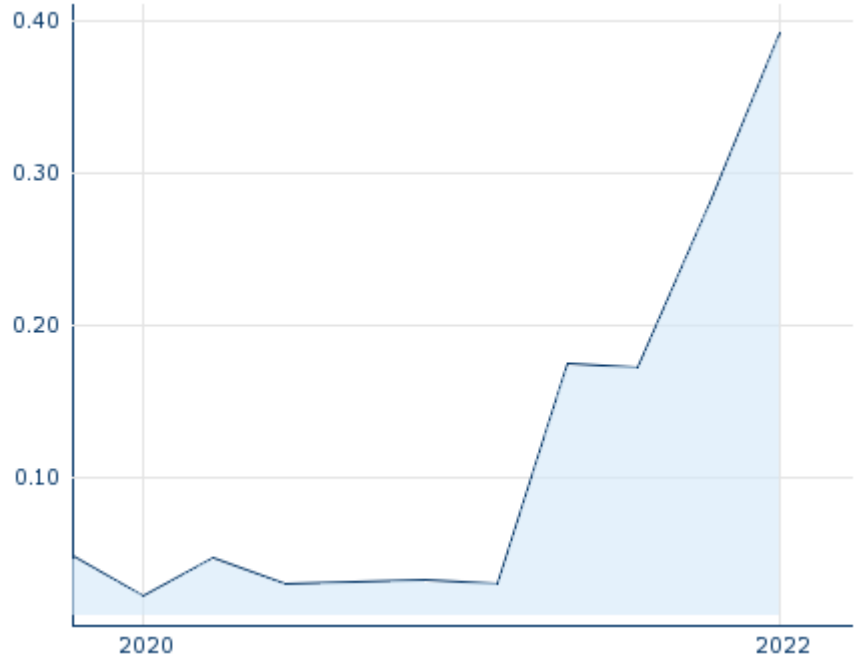
Marktdaten

Geld (Volumen)	0,0613 EUR (150.000)
Brief (Volumen)	0,0652 EUR (150.000)
Eröffnung	0,3925 EUR
Hoch	0,3925 EUR
Tief	0,3925 EUR
Schluss Vortag	0,28 EUR
VWAP	0,3925 EUR
Volumen (Stück)	2.100
Gehandelte Stückzahl	824,25
Trades	1
Letztes Volumen	2.100

Futures und Optionen

Zugehörige Futures	-
Zugehörige Optionen	-






5J



Die Wertentwicklung der Vergangenheit lässt keine verlässlichen Rückschlüsse auf die zukünftige Entwicklung eines Finanzinstruments zu.

Quelle: FactSet

Aktuellstes Research

Branchen		Märkte	
Datum		Überschrift	Download
15.07.2024		Aktienempfehlungen Global	
12.07.2024		Equity Weekly	
12.07.2024		Global Equity Ratings	
09.07.2024		Aktienempfehlungen Österreich	
05.07.2024		Equity Weekly	

Details

21.04.2022 13:56:05

Kurs

0,3925 EUR

Differenz ▲ 40,18% (0,11)

Stammdaten

ISIN	ES0110047919
Symbol	OLE
Börse	London Stock Exchange
Währung	EUR
Branche	Konsumgüter
Wertpapierkategorie	Aktie
Marktkapitalisierung (Mio)	114 EUR
Benchmark	IBEX 35

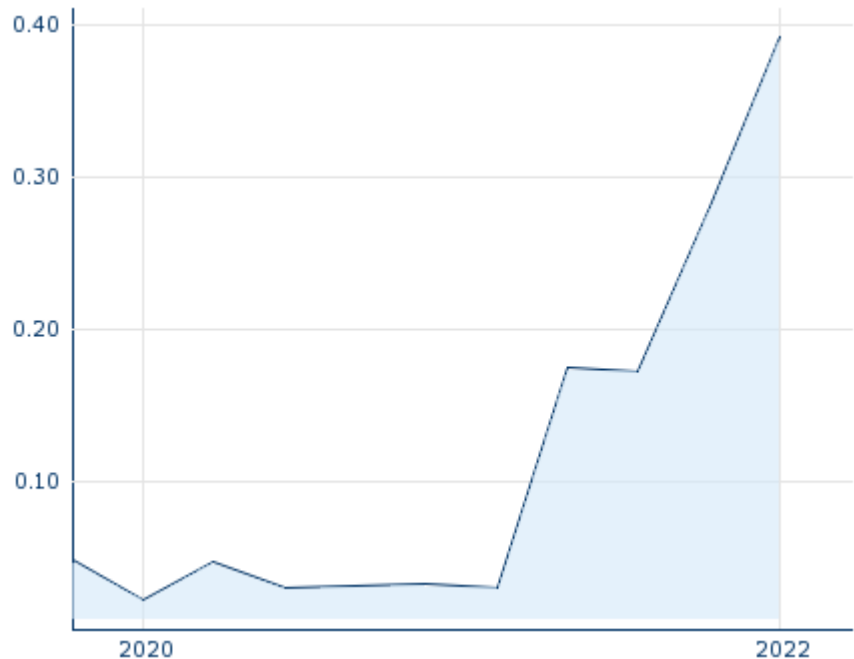
Marktdaten

Geld (Volumen)	0,0613 EUR (150.000)
Brief (Volumen)	0,0652 EUR (150.000)
Eröffnung	0,3925 EUR
Hoch	0,3925 EUR
Tief	0,3925 EUR
Schluss Vortag	0,28 EUR
VWAP	0,3925 EUR
Volumen (Stück)	2.100
Gehandelte Stückzahl	824,25
Trades	1
Letztes Volumen	2.100

Performance und Risiko

	6M	1J	3J
Perf (%)	-	-	-
Perf (abs.)	-	-	-
Beta	0,11	0,30	0,52
Volatilität	-	-	-

5J



Die Wertentwicklung der Vergangenheit lässt keine verlässlichen Rückschlüsse auf die zukünftige Entwicklung eines Finanzinstruments zu.

Quelle: FactSet

Kursdaten

Ø Kurs 5 Tage Ø Volumen 5 Tage (Stk.)	- EUR (-)
Ø Kurs 30 Tage Ø Volumen 30 Tage (Stk.)	- EUR (265)
Ø Kurs 100 Tage Ø Volumen 100 Tage (Stk.)	- EUR (117)
Ø Kurs 250 Tage Ø Volumen 250 Tage	- EUR (112)
Hoch seit 1.1. Datum	- EUR (-)
Tief seit 1.1. Datum	- EUR (-)
52 Wochen Hoch Datum	- EUR (-)
52 Wochen Tief Datum	- EUR (-)

Alle Börsen für DEOLEO SA

Börse	Datum	Zeit	Kurs	Gehandeltes Volumen	Trades
Stuttgart	16.07.2024	08:00	0,216 EUR	0,00	3
London Stock Exchange	21.04.2022	13:56	0,3925 EUR	0,00	1
Frankfurt	16.07.2024	08:04	0,227 EUR	0,00	2
FINRA other OTC Issues	16.01.2024	19:18	0,25 USD	0,00	1
Berlin	16.07.2024	08:09	0,227 EUR	0,00	3
BME Continuous Market	16.07.2024	17:35	0,229 EUR	0,02	12

Firmenprofil

Firmenlogo



Firmenprofil

-

Kontakt details

DEOLEO SA

--

Paseo de la Castellana 51, 28046 Madrid

Telefon34 96 248 2100

Fax: -

E-mail: -