

## WESDOME GOLD MINES LTD.

ISIN: CA95083R1001 WKN: -

## Übersicht

14.08.2024 08:07:58

**Kurs**  
9,19 EUR**Differenz**  -0,15% (-0,01)

## Stammdaten

ISIN	CA95083R1001
Symbol	WDO
Börse	Frankfurt
Währung	EUR
Branche	Energie / Rohstoffe
Wertpapierkategorie	Aktie
Marktkapitalisierung (Mio)	1.411 EUR
Benchmark	S&P/TSX 60 INDEX

## Marktdaten

Geld (Volumen)	-
Brief (Volumen)	-
Eröffnung	9,19 EUR
Hoch	9,19 EUR
Tief	9,19 EUR
Schluss Vortag	9,204 EUR
VWAP	9,36 EUR
Volumen (Stück)	0
Gehandelte Stückzahl	0,00
Trades	2
Letztes Volumen	0

## Futures und Optionen

Zugehörige Futures	-
Zugehörige Optionen	-







5J



Die Wertentwicklung der Vergangenheit lässt keine verlässlichen Rückschlüsse auf die zukünftige Entwicklung eines Finanzinstruments zu.

Quelle: FactSet

## Aktuellstes Research

Branchen			
Datum		Überschrift	Download
13.08.2024		Aktienempfehlungen Österreich	
12.08.2024		Global Equity Ratings	
12.08.2024		Aktienempfehlungen Global	
09.08.2024		Equity Weekly	
02.08.2024		Equity Weekly	

## Details

14.08.2024 08:07:58

## Kurs

9,19 EUR

Differenz  -0,15% (-0,01)

## Stammdaten

ISIN	CA95083R1001
Symbol	WDO
Börse	Frankfurt
Währung	EUR
Branche	Energie / Rohstoffe
Wertpapierkategorie	Aktie
Marktkapitalisierung (Mio)	1.411 EUR
Benchmark	S&P/TSX 60 INDEX

## Marktdaten

Geld (Volumen)	-
Brief (Volumen)	-
Eröffnung	9,19 EUR
Hoch	9,19 EUR
Tief	9,19 EUR
Schluss Vortag	9,204 EUR
VWAP	9,36 EUR
Volumen (Stück)	0
Gehandelte Stückzahl	0,00
Trades	2
Letztes Volumen	0

## Performance und Risiko

	6M	1J	3J
Perf (%)	+53,12%	+79,00%	+9,40%
Perf (abs.)	+3,19	+4,06	+0,79
Beta	1,28	1,16	1,11
Volatilität	48,72	47,43	52,49

5J



Die Wertentwicklung der Vergangenheit lässt keine verlässlichen Rückschlüsse auf die zukünftige Entwicklung eines Finanzinstruments zu.

Quelle: FactSet

## Kursdaten

Ø Kurs 5 Tage   Ø Volumen 5 Tage (Stk.)	8,85 EUR (12)
Ø Kurs 30 Tage   Ø Volumen 30 Tage (Stk.)	8,69 EUR (422)
Ø Kurs 100 Tage   Ø Volumen 100 Tage (Stk.)	7,73 EUR (207)
Ø Kurs 250 Tage   Ø Volumen 250 Tage	6,41 EUR (173)
Hoch seit 1.1.   Datum	9,36 EUR (12.08.2024)
Tief seit 1.1.   Datum	4,82 EUR (10.01.2024)
52 Wochen Hoch   Datum	9,36 EUR (12.08.2024)
52 Wochen Tief   Datum	4,61 EUR (21.08.2023)

## Arbitrage Ansichten

Börse 	Datum	Zeit	Kurs	Gehandeltes Volumen	Trades
Tradegate	14.08.2024	22:26	9,41 EUR	0,01	4
Toronto Stock Exchange	14.08.2024	22:00	14,22 CAD	3,85	1.594
Stuttgart	14.08.2024	21:17	9,304 EUR	0,01	9
München	14.08.2024	08:03	9,204 EUR	0,00	1
London Stock Exchange	17.04.2024	15:42	10,691 CAD	0,20	1
Frankfurt	14.08.2024	08:07	9,19 EUR	0,00	2
FINRA other OTC	14.08.2024	21:59	10,37 USD	1,78	454

Issues						
Düsseldorf	14.08.2024	19:32	9,186 EUR	0,00		6
Berlin	14.08.2024	20:22	9,26 EUR	0,00		15

# Firmenprofil

## Firmenlogo

### Kontakt details

WESDOME GOLD MINES

--

Suite 1305, King Street East 8 M5C 1B5  
Toronto, ON

Telefon+1 416 360 3743

Fax: +1 416 360 7620

E-mail: [info@wesdome.com](mailto:info@wesdome.com)

## Firmenprofil

-