

## DOLLARAMA INC.

ISIN: CA25675T1075 WKN: -

## Übersicht

29.07.2024 20:22:07

## Kurs

87,04 EUR

Differenz  0,25% (0,22)

## Stammdaten

ISIN	CA25675T1075
Symbol	DOL
Börse	Berlin
Währung	EUR
Branche	Handel
Wertpapierkategorie	Aktie
Marktkapitalisierung (Mio)	24.581 EUR
Benchmark	S&P/TSX 60 INDEX

## Marktdaten

Geld (Volumen)	-
Brief (Volumen)	-
Eröffnung	87,50 EUR
Hoch	87,72 EUR
Tief	86,52 EUR
Schluss Vortag	86,82 EUR
VWAP	-
Volumen (Stück)	0
Gehandelte Stückzahl	0,00
Trades	15
Letztes Volumen	0

## Futures und Optionen

Zugehörige Futures	-
Zugehörige Optionen	-











5J



Die Wertentwicklung der Vergangenheit lässt keine verlässlichen Rückschlüsse auf die zukünftige Entwicklung eines Finanzinstruments zu.

Quelle: FactSet

## Aktuellstes Research

Branchen			
Datum		Überschrift	Download
24.07.2024		Global Equity Ratings	
24.07.2024		Aktienempfehlungen Global	
15.07.2024		Aktienempfehlungen Global	
12.07.2024		Global Equity Ratings	
21.06.2024		Equity Weekly	

## Details

29.07.2024 20:22:07

## Kurs

87,04 EUR

Differenz ▲ 0,25% (0,22)

## Stammdaten

ISIN	CA25675T1075
Symbol	DOL
Börse	Berlin
Währung	EUR
Branche	Handel
Wertpapierkategorie	Aktie
Marktkapitalisierung (Mio)	24.581 EUR
Benchmark	S&P/TSX 60 INDEX

## Marktdaten

Geld (Volumen)	-
Brief (Volumen)	-
Eröffnung	87,50 EUR
Hoch	87,72 EUR
Tief	86,52 EUR
Schluss Vortag	86,82 EUR
VWAP	-
Volumen (Stück)	0
Gehandelte Stückzahl	0,00
Trades	15
Letztes Volumen	0

## Performance und Risiko

	6M	1J	3J
Perf (%)	+28,00%	+46,29%	+117,60%
Perf (abs.)	+19,04	+27,54	+47,04
Beta	0,44	0,47	0,55
Volatilität	21,23	20,82	22,59

5J



Die Wertentwicklung der Vergangenheit lässt keine verlässlichen Rückschlüsse auf die zukünftige Entwicklung eines Finanzinstruments zu.

Quelle: FactSet

## Kursdaten

Ø Kurs 5 Tage   Ø Volumen 5 Tage (Stk.)	87,22 EUR (0)
Ø Kurs 30 Tage   Ø Volumen 30 Tage (Stk.)	86,09 EUR (0)
Ø Kurs 100 Tage   Ø Volumen 100 Tage (Stk.)	80,45 EUR (0)
Ø Kurs 250 Tage   Ø Volumen 250 Tage	71,33 EUR (0)
Hoch seit 1.1.   Datum	88,76 EUR (10.07.2024)
Tief seit 1.1.   Datum	64,00 EUR (05.01.2024)
52 Wochen Hoch   Datum	88,76 EUR (10.07.2024)
52 Wochen Tief   Datum	57,00 EUR (08.08.2023)

## Arbitrage Ansichten

Börse	Datum	Zeit	Kurs	Gehandeltes Volumen	Trades
Tradedate	29.07.2024	22:26	87,16 EUR	0,02	2
Toronto Stock Exchange	29.07.2024	22:00	130,70 CAD	39,49	1.528
Stuttgart	29.07.2024	18:18	86,42 EUR	0,00	6
München	29.07.2024	08:03	87,14 EUR	0,00	1
Hannover	29.07.2024	08:01	87,12 EUR	0,00	3
Frankfurt	29.07.2024	17:59	86,80 EUR	0,01	1
FINRA other OTC	29.07.2024	18:10	93,73 USD	2,06	5

Issues						
Düsseldorf	29.07.2024	08:11	86,98 EUR	0,00		2
Berlin	29.07.2024	20:22	87,04 EUR	0,00		15

# Firmenprofil

## Firmenlogo



### Kontakt details

DOLLARAMA INC.

--

5805 Royalmount Avenue - H4P 0A1  
Montréal

Telefon+1-888-365-4266

Fax: +

E-mail: -

## Firmenprofil

-

### Vorstandsmitglieder

Neil Rossy	Vorstandsvorsitzender
Geoffrey Robillard	Vorstandsmitglied
J.P. Towner	Vorstandsmitglied
Johanne Choinière	Vorstandsmitglied
Laurence L'Abbé	Vorstandsmitglied
Nicolas Hien	Vorstandsmitglied

### Aufsichtsrat

Stephen Gunn	Aufsichtsratsvorsitzender
Elisa Garcia	Aufsichtsratsmitglied
Gregory David	Aufsichtsratsmitglied
Huw Thomas	Aufsichtsratsmitglied
Joshua Bekenstein	Aufsichtsratsmitglied
Kristin Mugford	Aufsichtsratsmitglied
Nicholas Nomicos	Aufsichtsratsmitglied
Samira Sakhia	Aufsichtsratsmitglied
Thecla Sweeney	Aufsichtsratsmitglied