

## CALLIDITAS THERAPEUTICS AB CLASS B

ISIN: SE0010441584 WKN: -

## Übersicht

23.07.2024 13:43:51

## Kurs

206,40 SEK

Differenz  0,68% (1,40)

## Stammdaten

ISIN SE0010441584

Symbol CALTX

Börse London Stock Exchange

Währung SEK

Branche Chemie / Pharma / Gesundheit

Wertpapierkategorie Aktie

Marktkapitalisierung (Mio) 1.080 EUR

Benchmark OMX STOCKHOLM 30 INDEX

## Marktdaten

Geld (Volumen) -

Brief (Volumen) -

Eröffnung 206,40 SEK

Hoch 206,40 SEK

Tief 206,40 SEK

Schluss Vortag 205,00 SEK

VWAP 206,40 SEK

Volumen (Stück) 625

Gehandelte Stückzahl 129.000,00

Trades 1

Letztes Volumen 625

## Futures und Optionen

Zugehörige Futures 0

Zugehörige Optionen -









5J



Die Wertentwicklung der Vergangenheit lässt keine verlässlichen Rückschlüsse auf die zukünftige Entwicklung eines Finanzinstruments zu.

Quelle: FactSet

## Aktuellstes Research

Branchen			
Datum		Überschrift	Download
11.09.2024		Global Equity Ratings	
11.09.2024		Aktienempfehlungen Global	
09.09.2024		Aktienempfehlungen Österreich	
05.09.2024		Global Equity Ratings	
05.09.2024		Aktienempfehlungen Global	

## Details

23.07.2024 13:43:51

## Kurs

206,40 SEK

Differenz ▲ 0,68% (1,40)

## Stammdaten

ISIN	SE0010441584
Symbol	CALTX
Börse	London Stock Exchange
Währung	SEK
Branche	Chemie / Pharma / Gesundheit
Wertpapierkategorie	Aktie
Marktkapitalisierung (Mio)	1.080 EUR
Benchmark	OMX STOCKHOLM 30 INDEX

## Marktdaten

Geld (Volumen)	-
Brief (Volumen)	-
Eröffnung	206,40 SEK
Hoch	206,40 SEK
Tief	206,40 SEK
Schluss Vortag	205,00 SEK
VWAP	206,40 SEK
Volumen (Stück)	625
Gehandelte Stückzahl	129.000,00
Trades	1
Letztes Volumen	625

## Performance und Risiko

	6M	1J	3J
Perf (%)	-	+116,92%	-
Perf (abs.)	-	+111,25	-
Beta	-	-	-
Volatilität	-	-	25,01

5J



Die Wertentwicklung der Vergangenheit lässt keine verlässlichen Rückschlüsse auf die zukünftige Entwicklung eines Finanzinstruments zu.

Quelle: FactSet

## Kursdaten

Ø Kurs 5 Tage   Ø Volumen 5 Tage (Stk.)	- SEK (-)
Ø Kurs 30 Tage   Ø Volumen 30 Tage (Stk.)	205,70 SEK (6.692)
Ø Kurs 100 Tage   Ø Volumen 100 Tage (Stk.)	181,34 SEK (5.107)
Ø Kurs 250 Tage   Ø Volumen 250 Tage	181,34 SEK (2.099)
Hoch seit 1.1.   Datum	206,40 SEK (23.07.2024)
Tief seit 1.1.   Datum	111,80 SEK (05.04.2024)
52 Wochen Hoch   Datum	206,40 SEK (23.07.2024)
52 Wochen Tief   Datum	111,80 SEK (05.04.2024)

## Alle Börsen für CALLIDITAS THERAPEUTICS AB CLASS B

Börse	Datum	Zeit	Kurs	Gehandeltes Volumen	Trades
Tradegate	12.09.2024	22:26	18,22 EUR	0,00	1
Stuttgart	12.09.2024	15:23	18,13 EUR	0,00	10
Nasdaq Stockholm	12.09.2024	18:00	207,40 SEK	5,21	108
München	12.09.2024	08:18	18,17 EUR	0,00	2
London Stock Exchange	23.07.2024	13:43	206,40 SEK	0,13	1
Frankfurt	12.09.2024	15:29	17,82 EUR	0,00	4
Düsseldorf	12.09.2024	19:32	18,06 EUR	0,00	7



## Firmenprofil

### Firmenlogo



### Firmenprofil

-

### Kontaktdetails

CALLIDITAS THERAPEUTICS

--

----

Telefon-

Fax: -

E-mail: -