

## DOLLARAMA INC.

ISIN: CA25675T1075 WKN: -

## Übersicht

26.06.2024 08:05:48

## Kurs

84,10 EUR

Differenz  -1,98% (-1,70)

## Stammdaten

ISIN CA25675T1075

Symbol DOL

Börse Frankfurt

Währung EUR

Branche Handel

Wertpapierkategorie Aktie

Marktkapitalisierung (Mio) 23.909 EUR

Benchmark S&amp;P/TSX 60 INDEX

## Marktdaten

Geld (Volumen) 83,62 EUR (60)

Brief (Volumen) 85,26 EUR (60)

Eröffnung 84,10 EUR

Hoch 84,10 EUR

Tief 84,10 EUR

Schluss Vortag 85,80 EUR

VWAP 86,50 EUR

Volumen (Stück) 0

Gehandelte Stückzahl 0,00

Trades 1

Letztes Volumen 0

## Futures und Optionen

Zugehörige Futures -

Zugehörige Optionen -











5J



Die Wertentwicklung der Vergangenheit lässt keine verlässlichen Rückschlüsse auf die zukünftige Entwicklung eines Finanzinstruments zu.

Quelle: FactSet

## Aktuellstes Research

Branchen		
Datum	Überschrift	Download
21.06.2024	 Equity Weekly	
21.06.2024	 Global Equity Ratings	
21.06.2024	 Aktienempfehlungen Global	
14.06.2024	 Global Equity Ratings	
14.06.2024	 Aktienempfehlungen Global	

## Details

26.06.2024 08:05:48

## Kurs

84,10 EUR

Differenz ▼ -1,98% (-1,70)

## Stammdaten

ISIN	CA25675T1075
Symbol	DOL
Börse	Frankfurt
Währung	EUR
Branche	Handel
Wertpapierkategorie	Aktie
Marktkapitalisierung (Mio)	23.909 EUR
Benchmark	S&P/TSX 60 INDEX

## Marktdaten

Geld (Volumen)	83,62 EUR (60)
Brief (Volumen)	85,26 EUR (60)
Eröffnung	84,10 EUR
Hoch	84,10 EUR
Tief	84,10 EUR
Schluss Vortag	85,80 EUR
VWAP	86,50 EUR
Volumen (Stück)	0
Gehandelte Stückzahl	0,00
Trades	1
Letztes Volumen	0

## Performance und Risiko

	6M	1J	3J
Perf (%)	+36,19%	+45,42%	+123,44%
Perf (abs.)	+22,80	+26,80	+47,40
Beta	0,39	0,46	0,55
Volatilität	20,71	21,56	22,44

5J



Die Wertentwicklung der Vergangenheit lässt keine verlässlichen Rückschlüsse auf die zukünftige Entwicklung eines Finanzinstruments zu.

Quelle: FactSet

## Kursdaten

Ø Kurs 5 Tage   Ø Volumen 5 Tage (Stk.)	84,14 EUR (0)
Ø Kurs 30 Tage   Ø Volumen 30 Tage (Stk.)	83,64 EUR (10)
Ø Kurs 100 Tage   Ø Volumen 100 Tage (Stk.)	76,31 EUR (7)
Ø Kurs 250 Tage   Ø Volumen 250 Tage	68,61 EUR (5)
Hoch seit 1.1.   Datum	87,06 EUR (03.06.2024)
Tief seit 1.1.   Datum	64,00 EUR (04.01.2024)
52 Wochen Hoch   Datum	87,06 EUR (03.06.2024)
52 Wochen Tief   Datum	57,00 EUR (11.08.2023)

## Alle Börsen für DOLLARAMA INC.

Börse	Datum	Zeit	Kurs	Gehandeltes Volumen	Trades
Tradegate	25.06.2024	22:26	84,42 EUR	0,02	6
Toronto Stock Exchange	25.06.2024	22:00	123,49 CAD	76,11	4.031
Stuttgart	26.06.2024	11:08	84,02 EUR	0,00	2
München	26.06.2024	08:03	85,08 EUR	0,00	1
Hannover	26.06.2024	08:00	83,92 EUR	0,00	1
Frankfurt	26.06.2024	08:05	84,10 EUR	0,00	1
FINRA other OTC	25.06.2024	15:30	92,30 USD	1,97	6

Issues						
Düsseldorf	26.06.2024	08:11	83,82 EUR	0,00		1
Berlin	26.06.2024	14:00	84,20 EUR	0,00		6

# Firmenprofil

## Firmenlogo



### Kontakt details

DOLLARAMA INC.

--

5805 Royalmount Avenue - H4P 0A1  
Montréal

Telefon+1-888-365-4266

Fax: +

E-mail: -

## Firmenprofil

-

### Vorstandsmitglieder

Neil Rossy	Vorstandsvorsitzender
Geoffrey Robillard	Vorstandsmitglied
J.P. Towner	Vorstandsmitglied
Johanne Choinière	Vorstandsmitglied
Laurence L'Abbé	Vorstandsmitglied
Nicolas Hien	Vorstandsmitglied

### Aufsichtsrat

Stephen Gunn	Aufsichtsratsvorsitzender
Elisa Garcia	Aufsichtsratsmitglied
Gregory David	Aufsichtsratsmitglied
Huw Thomas	Aufsichtsratsmitglied
Joshua Bekenstein	Aufsichtsratsmitglied
Kristin Mugford	Aufsichtsratsmitglied
Nicholas Nomicos	Aufsichtsratsmitglied
Samira Sakhia	Aufsichtsratsmitglied
Thecla Sweeney	Aufsichtsratsmitglied