

TOPAZ ENERGY CORP.

ISIN: CA89055A2039 WKN: -

Übersicht

17.09.2024 22:26:44

Kurs

16,90 EUR

Differenz  1,20% (0,20)

Stammdaten

ISIN CA89055A2039

Symbol TPZ

Börse Tradegate

Währung EUR

Branche Energie / Rohstoffe

Wertpapierkategorie Aktie

Marktkapitalisierung (Mio) 2.446 EUR

Benchmark S&P/TSX 60 INDEX

Marktdaten

Geld (Volumen) 16,80 EUR (200)

Brief (Volumen) 16,90 EUR (200)

Eröffnung 16,80 EUR

Hoch 16,80 EUR

Tief 16,80 EUR

Schluss Vortag 16,70 EUR

VWAP 16,80 EUR

Volumen (Stück) 60

Gehandelte Stückzahl 1.008,00

Trades 1

Letztes Volumen 60

Futures und Optionen

Zugehörige Futures -

Zugehörige Optionen -







5J



Die Wertentwicklung der Vergangenheit lässt keine verlässlichen Rückschlüsse auf die zukünftige Entwicklung eines Finanzinstruments zu.

Quelle: FactSet

Aktuellstes Research

Branchen			
Datum		Überschrift	Download
11.09.2024		Global Equity Ratings	
11.09.2024		Aktienempfehlungen Global	
09.09.2024		Aktienempfehlungen Österreich	
06.09.2024		Equity Weekly	
05.09.2024		Global Equity Ratings	

Details

17.09.2024 22:26:44

Kurs

16,90 EUR

Differenz ▲ 1,20% (0,20)

Stammdaten

ISIN	CA89055A2039
Symbol	TPZ
Börse	Tradedate
Währung	EUR
Branche	Energie / Rohstoffe
Wertpapierkategorie	Aktie
Marktkapitalisierung (Mio)	2.446 EUR
Benchmark	S&P/TSX 60 INDEX

Marktdaten

Geld (Volumen)	16,80 EUR (200)
Brief (Volumen)	16,90 EUR (200)
Eröffnung	16,80 EUR
Hoch	16,80 EUR
Tief	16,80 EUR
Schluss Vortag	16,70 EUR
VWAP	16,80 EUR
Volumen (Stück)	60
Gehandelte Stückzahl	1.008,00
Trades	1
Letztes Volumen	60

Performance und Risiko

	6M	1J	3J
Perf (%)	+14,29%	+9,09%	+57,01%
Perf (abs.)	+2,10	+1,40	+6,10
Beta	-	-	-
Volatilität	20,29	20,26	27,50

5J



Die Wertentwicklung der Vergangenheit lässt keine verlässlichen Rückschlüsse auf die zukünftige Entwicklung eines Finanzinstruments zu.

Quelle: FactSet

Kursdaten

Ø Kurs 5 Tage Ø Volumen 5 Tage (Stk.)	16,86 EUR (18)
Ø Kurs 30 Tage Ø Volumen 30 Tage (Stk.)	17,19 EUR (72)
Ø Kurs 100 Tage Ø Volumen 100 Tage (Stk.)	16,33 EUR (83)
Ø Kurs 250 Tage Ø Volumen 250 Tage	14,98 EUR (51)
Hoch seit 1.1. Datum	18,00 EUR (30.08.2024)
Tief seit 1.1. Datum	12,90 EUR (23.01.2024)
52 Wochen Hoch Datum	18,00 EUR (30.08.2024)
52 Wochen Tief Datum	12,50 EUR (12.12.2023)

Alle Börsen für TOPAZ ENERGY CORP.

Börse	Datum	Zeit	Kurs	Gehandeltes Volumen	Trades
Tradedate	17.09.2024	22:26	16,90 EUR	0,00	1
Toronto Stock Exchange	17.09.2024	22:00	25,52 CAD	7,60	733
Stuttgart	17.09.2024	21:24	16,80 EUR	0,00	8
München	17.09.2024	08:01	16,80 EUR	0,00	1
Frankfurt	17.09.2024	15:29	16,20 EUR	0,00	5
FINRA other OTC Issues	17.09.2024	20:24	18,63 USD	0,08	15
Düsseldorf	17.09.2024	08:11	16,40 EUR	0,00	3

Firmenprofil

Firmenlogo



Firmenprofil

-

Kontaktdetails

TOPAZ ENERGY CORP.

--

Telefon-

Fax: -

E-mail: -