

# ERCROS SA

ISIN: **ES0125140A14** WKN: -

## Übersicht

17.07.2024 08:03:16

**Kurs**  
3,88 EUR

**Differenz**  0,26% (0,01)

### Stammdaten

ISIN	ES0125140A14
Symbol	ECR
Börse	Stuttgart
Währung	EUR
Branche	Chemie / Pharma / Gesundheit
Wertpapierkategorie	Aktie
Marktkapitalisierung (Mio)	357 EUR
Benchmark	IBEX 35

### Marktdaten

Geld (Volumen)	- (0)
Brief (Volumen)	- (0)
Eröffnung	3,88 EUR
Hoch	3,88 EUR
Tief	3,88 EUR
Schluss Vortag	3,87 EUR
VWAP	-
Volumen (Stück)	0
Gehandelte Stückzahl	0,00
Trades	3
Letztes Volumen	0

### Futures und Optionen

Zugehörige Futures	-
Zugehörige Optionen	-







5J



Die Wertentwicklung der Vergangenheit lässt keine verlässlichen Rückschlüsse auf die zukünftige Entwicklung eines Finanzinstruments zu.

Quelle: FactSet

### Aktuellstes Research

Branchen		Märkte	
Datum		Überschrift	Download
15.07.2024		Aktienempfehlungen Global	
12.07.2024		Global Equity Ratings	
09.07.2024		Aktienempfehlungen Österreich	
24.06.2024		Aktienempfehlungen Österreich	
21.06.2024		Global Equity Ratings	

## Details

17.07.2024 08:03:16

## Kurs

3,88 EUR

Differenz ▲ 0,26% (0,01)

## Stammdaten

ISIN	ES0125140A14
Symbol	ECR
Börse	Stuttgart
Währung	EUR
Branche	Chemie / Pharma / Gesundheit
Wertpapierkategorie	Aktie
Marktkapitalisierung (Mio)	357 EUR
Benchmark	IBEX 35

## Marktdaten

Geld (Volumen)	- (0)
Brief (Volumen)	- (0)
Eröffnung	3,88 EUR
Hoch	3,88 EUR
Tief	3,88 EUR
Schluss Vortag	3,87 EUR
VWAP	-
Volumen (Stück)	0
Gehandelte Stückzahl	0,00
Trades	3
Letztes Volumen	0

## Performance und Risiko

	6M	1J	3J
Perf (%)	+56,45%	+23,17%	+26,59%
Perf (abs.)	+1,40	+0,73	+0,82
Beta	0,28	0,51	0,90
Volatilität	47,23	38,37	35,86

5J



Die Wertentwicklung der Vergangenheit lässt keine verlässlichen Rückschlüsse auf die zukünftige Entwicklung eines Finanzinstruments zu.

Quelle: FactSet

## Kursdaten

Ø Kurs 5 Tage   Ø Volumen 5 Tage (Stk.)	3,88 EUR (0)
Ø Kurs 30 Tage   Ø Volumen 30 Tage (Stk.)	3,65 EUR (0)
Ø Kurs 100 Tage   Ø Volumen 100 Tage (Stk.)	3,45 EUR (0)
Ø Kurs 250 Tage   Ø Volumen 250 Tage	3,01 EUR (8)
Hoch seit 1.1.   Datum	3,94 EUR (04.07.2024)
Tief seit 1.1.   Datum	2,25 EUR (23.02.2024)
52 Wochen Hoch   Datum	3,94 EUR (04.07.2024)
52 Wochen Tief   Datum	2,25 EUR (23.02.2024)

## Arbitrage Ansichten

Börse <span style="font-size: small;">📍</span>	Datum	Zeit	Kurs	Gehandeltes Volumen	Trades
Tradegate	17.07.2024	22:02	3,895 EUR	0,00	1
Stuttgart	17.07.2024	08:03	3,88 EUR	0,00	3
München	17.07.2024	08:19	3,915 EUR	0,00	1
London Stock Exchange European Trade Reporting	17.07.2024	17:30	3,9025 EUR	0,00	2
Frankfurt	17.07.2024	08:23	3,855 EUR	0,00	1
FINRA other OTC Issues	-	-	-	0,00	-
Düsseldorf	17.07.2024	19:31	3,86 EUR	0,00	7

Berlin	17.07.2024	21:50	3,885 EUR	0,00	19
BME Continuous Market	17.07.2024	17:35	3,90 EUR	0,15	56

## Firmenprofil

### Firmenlogo



### Firmenprofil

-

### Kontakt details

ERCROS

--

Avenida Diagonal 593-595, 10ª pl. - 08014  
Barcelona

Telefon+34 934 393 009

Fax: +34 934 196 652

E-mail: -