

VICINITY MOTOR CORP.

ISIN: CA9256541058 WKN: 925654105

Übersicht

16.07.2024 22:26:46

Kurs
0,534 EURDifferenz  -6,32% (-0,04)

Stammdaten

ISIN	CA9256541058
Symbol	VEV
Börse	Tradegate
Währung	EUR
Branche	Kraftfahrzeugindustrie
Wertpapierkategorie	Aktie
Marktkapitalisierung (Mio)	27 EUR
Benchmark	S&P/TSX 60 INDEX

Marktdaten

Geld (Volumen)	0,526 EUR (3.200)
Brief (Volumen)	0,544 EUR (3.100)
Eröffnung	0,54 EUR
Hoch	0,552 EUR
Tief	0,50 EUR
Schluss Vortag	0,57 EUR
VWAP	0,51384 EUR
Volumen (Stück)	9.289
Gehandelte Stückzahl	4.773,05
Trades	7
Letztes Volumen	-

Futures und Optionen

Zugehörige Futures	-
Zugehörige Optionen	-





5J



Die Wertentwicklung der Vergangenheit lässt keine verlässlichen Rückschlüsse auf die zukünftige Entwicklung eines Finanzinstruments zu.

Quelle: FactSet

Aktuellstes Research

Branchen	Datum	Überschrift	Download
	15.07.2024	 Aktienempfehlungen Global	
	12.07.2024	 Global Equity Ratings	
	09.07.2024	 Aktienempfehlungen Österreich	
	24.06.2024	 Aktienempfehlungen Österreich	
	21.06.2024	 Global Equity Ratings	

Details

16.07.2024 22:26:46

Kurs

0,534 EUR

Differenz ▼ -6,32% (-0,04)

Stammdaten

ISIN	CA9256541058
Symbol	VEV
Börse	Tradegate
Währung	EUR
Branche	Kraftfahrzeugindustrie
Wertpapierkategorie	Aktie
Marktkapitalisierung (Mio)	27 EUR
Benchmark	S&P/TSX 60 INDEX

Marktdaten

Geld (Volumen)	0,526 EUR (3.200)
Brief (Volumen)	0,544 EUR (3.100)
Eröffnung	0,54 EUR
Hoch	0,552 EUR
Tief	0,50 EUR
Schluss Vortag	0,57 EUR
VWAP	0,51384 EUR
Volumen (Stück)	9.289
Gehandelte Stückzahl	4.773,05
Trades	7
Letztes Volumen	-

Performance und Risiko

	6M	1J	3J
Perf (%)	-31,00%	-29,23%	-88,95%
Perf (abs.)	-0,25	-0,23	-4,44
Beta	1,25	1,21	1,32
Volatilität	146,07	109,63	83,20

5J



Die Wertentwicklung der Vergangenheit lässt keine verlässlichen Rückschlüsse auf die zukünftige Entwicklung eines Finanzinstruments zu.

Quelle: FactSet

Kursdaten

Ø Kurs 5 Tage Ø Volumen 5 Tage (Stk.)	0,475 EUR (82.704)
Ø Kurs 30 Tage Ø Volumen 30 Tage (Stk.)	0,531 EUR (30.420)
Ø Kurs 100 Tage Ø Volumen 100 Tage (Stk.)	0,635 EUR (15.580)
Ø Kurs 250 Tage Ø Volumen 250 Tage	0,764 EUR (9.969)
Hoch seit 1.1. Datum	1,050 EUR (12.07.2024)
Tief seit 1.1. Datum	0,250 EUR (10.07.2024)
52 Wochen Hoch Datum	1,252 EUR (31.07.2023)
52 Wochen Tief Datum	0,250 EUR (10.07.2024)

Arbitrage Ansichten

Börse	Datum	Zeit	Kurs	Gehandeltes Volumen	Trades
Tradegate	16.07.2024	22:26	0,534 EUR	0,00	7
TSX Venture Exchange	16.07.2024	21:04	0,83 CAD	0,06	58
Stuttgart	16.07.2024	21:22	0,534 EUR	0,00	15
Nasdaq	16.07.2024	22:00	0,575 USD	0,65	3.058
München	16.07.2024	08:00	0,54 EUR	0,00	2
Frankfurt	16.07.2024	17:32	0,50 EUR	0,00	2
Düsseldorf	16.07.2024	08:11	0,538 EUR	0,00	3
Berlin	16.07.2024	20:48	0,546 EUR	0,00	22

Firmenprofil

Firmenlogo



Firmenprofil

-

Kontaktdetails

VICINITY MOTOR

--

Telefon-

Fax: -

E-mail: -