

ACADIA HEALTHCARE CORP INC.

ISIN: US00404A1097 WKN: 00404A109

Übersicht

17.09.2024 20:30:22

Kurs

70,00 EUR

Differenz  -2,10% (-1,50)

Stammdaten

ISIN US00404A1097

Symbol ACHC

Börse Berlin

Währung EUR

Branche -

Wertpapierkategorie Aktie

Marktkapitalisierung 6.621 EUR (Mio)

Benchmark S&P 500

Marktdaten

Geld (Volumen) 69,00 EUR (2.700)

Brief (Volumen) 71,00 EUR (2.600)

Eröffnung 71,50 EUR

Hoch 71,50 EUR

Tief 69,50 EUR

Schluss Vortag 71,50 EUR

VWAP -

Volumen (Stück) 0

Gehandelte Stückzahl 0,00

Trades 17

Letztes Volumen 0

Futures und Optionen

Zugehörige Futures -

Zugehörige Optionen -

5J










Die Wertentwicklung der Vergangenheit lässt keine verlässlichen Rückschlüsse auf die zukünftige Entwicklung eines Finanzinstruments zu.

Quelle: FactSet

Aktuellstes Research

Märkte

Datum	Überschrift	Download
11.09.2024	 Global Equity Ratings	
11.09.2024	 Aktienempfehlungen Global	
09.09.2024	 Marktkommentar	
05.09.2024	 Global Equity Ratings	
05.09.2024	 Aktienempfehlungen Global	

Details

17.09.2024 20:30:22

Kurs

70,00 EUR

Differenz ▼ -2,10% (-1,50)**Stammdaten**

ISIN	US00404A1097
Symbol	ACHC
Börse	Berlin
Währung	EUR
Branche	-
Wertpapierkategorie	Aktie
Marktkapitalisierung (Mio)	6.621 EUR
Benchmark	S&P 500

Marktdaten

Geld (Volumen)	69,00 EUR (2.700)
Brief (Volumen)	71,00 EUR (2.600)
Eröffnung	71,50 EUR
Hoch	71,50 EUR
Tief	69,50 EUR
Schluss Vortag	71,50 EUR
VWAP	-
Volumen (Stück)	0
Gehandelte Stückzahl	0,00
Trades	17
Letztes Volumen	0

Performance und Risiko

	6M	1J	3J
Perf (%)	+0,00%	+9,16%	+40,20%
Perf (abs.)	+0,00	+6,00	+20,50
Beta	-	-	-
Volatilität	37,91	33,14	41,43

5J



Die Wertentwicklung der Vergangenheit lässt keine verlässlichen Rückschlüsse auf die zukünftige Entwicklung eines Finanzinstruments zu.

Quelle: FactSet

Kursdaten

Ø Kurs 5 Tage Ø Volumen 5 Tage (Stk.)	70,10 EUR (0)
Ø Kurs 30 Tage Ø Volumen 30 Tage (Stk.)	68,93 EUR (0)
Ø Kurs 100 Tage Ø Volumen 100 Tage (Stk.)	64,44 EUR (0)
Ø Kurs 250 Tage Ø Volumen 250 Tage	68,62 EUR (0)
Hoch seit 1.1. Datum	81,00 EUR (28.02.2024)
Tief seit 1.1. Datum	57,50 EUR (29.05.2024)
52 Wochen Hoch Datum	81,00 EUR (28.02.2024)
52 Wochen Tief Datum	57,50 EUR (29.05.2024)

Alle Börsen für ACADIA HEALTHCARE CORP INC.

Börse	Datum	Zeit	Kurs	Gehandeltes Volumen	Trades
Stuttgart	17.09.2024	21:24	69,00 EUR	0,00	9
Nasdaq	17.09.2024	21:56	77,865 USD	53,30	11.798
München	17.09.2024	08:01	71,00 EUR	0,00	1
Frankfurt	17.09.2024	08:02	71,00 EUR	0,00	1
Düsseldorf	17.09.2024	19:32	69,00 EUR	0,00	5
Berlin	17.09.2024	20:30	70,00 EUR	0,00	17

Firmenprofil

Firmenlogo



Firmenprofil

-

Kontaktdetails

ACADIA HEALTHCARE CO. INC.

--

Telefon-

Fax: -

E-mail: -