

DOLLARAMA INC.

ISIN: CA25675T1075 WKN: -

Übersicht

14.06.2024 22:00:00

Kurs
123,85 CADDifferenz  1,87% (2,27)

Stammdaten

ISIN CA25675T1075

Symbol DOL

Börse Toronto Stock
Exchange

Währung CAD

Branche Handel

Wertpapierkategorie Aktie

Marktkapitalisierung 23.910 EUR
(Mio)

Benchmark S&P/TSX 60 INDEX

Marktdaten

Geld (Volumen) 122,80 CAD (100)

Brief (Volumen) 123,98 CAD (100)

Eröffnung 121,37 CAD

Hoch 124,20 CAD

Tief 119,88 CAD

Schluss Vortag 121,58 CAD

VWAP 123,115018 CAD

Volumen (Stück) 627.444

Gehandelte Stückzahl 77.247.779,39

Trades 4.128

Letztes Volumen 200

Futures und Optionen

Zugehörige Futures -

Zugehörige Optionen -






5J



Die Wertentwicklung der Vergangenheit lässt keine verlässlichen Rückschlüsse auf die zukünftige Entwicklung eines Finanzinstruments zu.

Quelle: FactSet

Aktuellstes Research

Branchen		
Datum	Überschrift	Download
14.06.2024	 Global Equity Ratings	
14.06.2024	 Aktienempfehlungen Global	
31.05.2024	 Equity Weekly	
29.05.2024	 Global Equity Ratings	
29.05.2024	 Aktienempfehlungen Global	

Details

14.06.2024 22:00:00

Kurs

123,85 CAD

Differenz ▲ 1,87% (2,27)

Stammdaten

ISIN	CA25675T1075
Symbol	DOL
Börse	Toronto Stock Exchange
Währung	CAD
Branche	Handel
Wertpapierkategorie	Aktie
Marktkapitalisierung (Mio)	23.910 EUR
Benchmark	S&P/TSX 60 INDEX

Marktdaten

Geld (Volumen)	122,80 CAD (100)
Brief (Volumen)	123,98 CAD (100)
Eröffnung	121,37 CAD
Hoch	124,20 CAD
Tief	119,88 CAD
Schluss Vortag	121,58 CAD
VWAP	123,115018 CAD
Volumen (Stück)	627.444
Gehandelte Stückzahl	77.247.779,39
Trades	4.128
Letztes Volumen	200

Performance und Risiko

	6M	1J	3J
Perf (%)	+33,34%	+44,23%	+123,48%
Perf (abs.)	+30,97	+37,98	+68,43
Beta	0,48	0,44	0,55
Volatilität	23,82	21,10	21,09

5J



Die Wertentwicklung der Vergangenheit lässt keine verlässlichen Rückschlüsse auf die zukünftige Entwicklung eines Finanzinstruments zu.

Quelle: FactSet

Kursdaten

Ø Kurs 5 Tage Ø Volumen 5 Tage (Stk.)	123,68 CAD (778.940)
Ø Kurs 30 Tage Ø Volumen 30 Tage (Stk.)	122,97 CAD (567.525)
Ø Kurs 100 Tage Ø Volumen 100 Tage (Stk.)	111,04 CAD (527.102)
Ø Kurs 250 Tage Ø Volumen 250 Tage	100,03 CAD (526.565)
Hoch seit 1.1. Datum	129,16 CAD (31.05.2024)
Tief seit 1.1. Datum	93,72 CAD (05.01.2024)
52 Wochen Hoch Datum	129,16 CAD (31.05.2024)
52 Wochen Tief Datum	84,19 CAD (15.08.2023)

Arbitrage Ansichten

Börse	Datum	Zeit	Kurs	Gehandeltes Volumen	Trades
Tradegate	14.06.2024	22:26	84,20 EUR	0,00	1
Toronto Stock Exchange	14.06.2024	22:00	123,85 CAD	77,25	4.128
Stuttgart	14.06.2024	17:49	82,74 EUR	0,00	11
München	14.06.2024	08:04	81,78 EUR	0,00	2
Hannover	14.06.2024	08:03	81,78 EUR	0,00	3
Frankfurt	14.06.2024	15:46	82,04 EUR	0,00	3
FINRA other OTC	14.06.2024	21:42	89,88 USD	1,03	24

Issues						
Düsseldorf	14.06.2024	08:11	81,68 EUR	0,00		3
Berlin	14.06.2024	20:22	83,78 EUR	0,00		15

Firmenprofil

Firmenlogo



Kontaktdetails

DOLLARAMA INC.

--

5805 Royalmount Avenue - H4P 0A1
Montréal

Telefon+1-888-365-4266

Fax: +

E-mail: -

Firmenprofil

-

Vorstandsmitglieder

Neil Rossy	Vorstandsvorsitzender
Geoffrey Robillard	Vorstandsmitglied
J.P. Towner	Vorstandsmitglied
Johanne Choinière	Vorstandsmitglied
Laurence L'Abbé	Vorstandsmitglied
Nicolas Hien	Vorstandsmitglied

Aufsichtsrat

Stephen Gunn	Aufsichtsratsvorsitzender
Elisa Garcia	Aufsichtsratsmitglied
Gregory David	Aufsichtsratsmitglied
Huw Thomas	Aufsichtsratsmitglied
Joshua Bekenstein	Aufsichtsratsmitglied
Kristin Mugford	Aufsichtsratsmitglied
Nicholas Nomicos	Aufsichtsratsmitglied
Samira Sakhia	Aufsichtsratsmitglied
Thecla Sweeney	Aufsichtsratsmitglied