

ALLEGRO MICROSYSTEMS INC. REGISTERED SHARES DL -,01

ISIN: US01749D1054 WKN: 01749D105

Übersicht

16.08.2024 22:00:00

Kurs

24,96 USD

Differenz  -0,64% (-0,16)

Stammdaten

ISIN	US01749D1054
Symbol	ALGM
Börse	Nasdaq
Währung	USD
Branche	-
Wertpapierkategorie	Aktie
Marktkapitalisierung (Mio)	5.065 EUR
Benchmark	S&P 500

Marktdaten

Geld (Volumen)	24,60 USD (1.500)
Brief (Volumen)	27,32 USD (100)
Eröffnung	24,96 USD
Hoch	25,31 USD
Tief	24,63 USD
Schluss Vortag	25,12 USD
VWAP	24,938068 USD
Volumen (Stück)	1.558.021
Gehandelte Stückzahl	38.857.156,66
Trades	23.840
Letztes Volumen	-

Futures und Optionen

Zugehörige Futures	-
Zugehörige Optionen	-




5J



Die Wertentwicklung der Vergangenheit lässt keine verlässlichen Rückschlüsse auf die zukünftige Entwicklung eines Finanzinstruments zu.

Quelle: FactSet

Aktuellstes Research

Märkte	Datum	Überschrift	Download
	12.08.2024	 Global Equity Ratings	
	12.08.2024	 Aktienempfehlungen Global	
	12.08.2024	 Marktkommentar	
	26.07.2024	 Equity Weekly	
	24.07.2024	 Global Equity Ratings	

Details

16.08.2024 22:00:00

Kurs

24,96 USD

Differenz ▼ -0,64% (-0,16)

Stammdaten

ISIN	US01749D1054
Symbol	ALGM
Börse	Nasdaq
Währung	USD
Branche	-
Wertpapierkategorie	Aktie
Marktkapitalisierung (Mio)	5.065 EUR
Benchmark	S&P 500

Marktdaten

Geld (Volumen)	24,60 USD (1.500)
Brief (Volumen)	27,32 USD (100)
Eröffnung	24,96 USD
Hoch	25,31 USD
Tief	24,63 USD
Schluss Vortag	25,12 USD
VWAP	24,938068 USD
Volumen (Stück)	1.558.021
Gehandelte Stückzahl	38.857.156,66
Trades	23.840
Letztes Volumen	-

Performance und Risiko

	6M	1J	3J
Perf (%)	-19,87%	-34,45%	-14,32%
Perf (abs.)	-6,19	-13,12	-4,17
Beta	2,45	2,29	1,64
Volatilität	51,62	46,24	45,11

5J



Die Wertentwicklung der Vergangenheit lässt keine verlässlichen Rückschlüsse auf die zukünftige Entwicklung eines Finanzinstruments zu.

Quelle: FactSet

Kursdaten

Ø Kurs 5 Tage Ø Volumen 5 Tage (Stk.)	23,94 USD (1.848.131)
Ø Kurs 30 Tage Ø Volumen 30 Tage (Stk.)	26,30 USD (2.830.230)
Ø Kurs 100 Tage Ø Volumen 100 Tage (Stk.)	27,81 USD (1.854.173)
Ø Kurs 250 Tage Ø Volumen 250 Tage	29,12 USD (1.636.616)
Hoch seit 1.1. Datum	33,26 USD (16.07.2024)
Tief seit 1.1. Datum	20,42 USD (07.08.2024)
52 Wochen Hoch Datum	39,93 USD (24.08.2023)
52 Wochen Tief Datum	20,42 USD (07.08.2024)

Arbitrage Ansichten

Börse	Datum	Zeit	Kurs	Gehandeltes Volumen	Trades
Tradegate	16.08.2024	22:26	22,80 EUR	0,00	2
Stuttgart	16.08.2024	08:04	22,80 EUR	0,00	3
Nasdaq	16.08.2024	22:00	24,96 USD	38,86	23.840
München	16.08.2024	08:07	22,60 EUR	0,00	2
Frankfurt	16.08.2024	08:08	22,60 EUR	0,00	2
Düsseldorf	16.08.2024	19:32	22,40 EUR	0,00	6
Berlin	16.08.2024	20:08	22,40 EUR	0,00	13

Firmenprofil

Firmenlogo

Firmenprofil

Kontaktdetails

ALLEGRO MICROSYSTEMS INC.

--

Telefon-

Fax: -

E-mail: -