

BANCO SANTANDER (BRAZIL) SA

ISIN: **BRSANBCDAM13** WKN: -

Übersicht

19.04.2024 22:07:00

Kurs

27,26 BRL

Differenz  -4,88% (-1,40)

Stammdaten

| | |
|----------------------------|----------------|
| ISIN | BRSANBCDAM13 |
| Symbol | SANB11 |
| Börse | Bovespa |
| Währung | BRL |
| Branche | Finanzsektor |
| Wertpapierkategorie | Aktie |
| Marktkapitalisierung (Mio) | 8.545 EUR |
| Benchmark | IBOVESPA INDEX |

Marktdaten

| | |
|----------------------|-----------------|
| Geld (Volumen) | 27,25 BRL (100) |
| Brief (Volumen) | 27,28 BRL (200) |
| Eröffnung | 26,59 BRL |
| Hoch | 27,32 BRL |
| Tief | 26,59 BRL |
| Schluss Vortag | 28,66 BRL |
| VWAP | 27,148872 BRL |
| Volumen (Stück) | 4.318.100 |
| Gehandelte Stückzahl | 117.231.543,00 |
| Trades | 12.439 |
| Letztes Volumen | 1.900 |

Futures und Optionen

| | |
|---------------------|---|
| Zugehörige Futures | - |
| Zugehörige Optionen | 0 |








5J



Die Wertentwicklung der Vergangenheit lässt keine verlässlichen Rückschlüsse auf die zukünftige Entwicklung eines Finanzinstruments zu.

Quelle: FactSet

Aktuellstes Research

| Branchen | | |
|------------|---|---|
| Datum | Überschrift | Download |
| 19.04.2024 |  Equity Weekly |  |
| 15.04.2024 |  Aktienempfehlungen Österreich |  |
| 03.04.2024 |  Global Equity Ratings |  |
| 03.04.2024 |  Aktienempfehlungen Global |  |
| 03.04.2024 |  Aktienempfehlungen Österreich |  |

Details

19.04.2024 22:07:00

Kurs

27,26 BRL

Differenz ▼ -4,88% (-1,40)

Stammdaten

| | |
|----------------------------|----------------|
| ISIN | BRSANBCDAM13 |
| Symbol | SANB11 |
| Börse | Bovespa |
| Währung | BRL |
| Branche | Finanzsektor |
| Wertpapierkategorie | Aktie |
| Marktkapitalisierung (Mio) | 8.545 EUR |
| Benchmark | IBOVESPA INDEX |

Marktdaten

| | |
|----------------------|-----------------|
| Geld (Volumen) | 27,25 BRL (100) |
| Brief (Volumen) | 27,28 BRL (200) |
| Eröffnung | 26,59 BRL |
| Hoch | 27,32 BRL |
| Tief | 26,59 BRL |
| Schluss Vortag | 28,66 BRL |
| VWAP | 27,148872 BRL |
| Volumen (Stück) | 4.318.100 |
| Gehandelte Stückzahl | 117.231.543,00 |
| Trades | 12.439 |
| Letztes Volumen | 1.900 |

Performance und Risiko

| | 6M | 1J | 3J |
|-------------|--------|--------|---------|
| Perf (%) | +0,08% | -2,28% | -31,54% |
| Perf (abs.) | +0,02 | -0,62 | -12,22 |
| Beta | 1,01 | 0,92 | 0,93 |
| Volatilität | 21,98 | 21,63 | 27,87 |



Die Wertentwicklung der Vergangenheit lässt keine verlässlichen Rückschlüsse auf die zukünftige Entwicklung eines Finanzinstruments zu.

Quelle: FactSet

Kursdaten

| | |
|---|------------------------|
| Ø Kurs 5 Tage Ø Volumen 5 Tage (Stk.) | 26,79 BRL (2.069.000) |
| Ø Kurs 30 Tage Ø Volumen 30 Tage (Stk.) | 28,03 BRL (1.791.203) |
| Ø Kurs 100 Tage Ø Volumen 100 Tage (Stk.) | 29,50 BRL (1.776.310) |
| Ø Kurs 250 Tage Ø Volumen 250 Tage | 28,81 BRL (1.870.650) |
| Hoch seit 1.1. Datum | 32,34 BRL (03.01.2024) |
| Tief seit 1.1. Datum | 26,48 BRL (18.04.2024) |
| 52 Wochen Hoch Datum | 32,48 BRL (19.12.2023) |
| 52 Wochen Tief Datum | 25,56 BRL (27.09.2023) |

Alle Börsen für BANCO SANTANDER (BRAZIL) SA

| Börse | Datum | Zeit | Kurs | Gehandeltes Volumen | Trades |
|---------|------------|-------|-----------|---------------------|--------|
| Bovespa | 19.04.2024 | 22:07 | 27,26 BRL | 117,23 | 12.439 |

Firmenprofil

Firmenlogo



Firmenprofil

-

Kontaktdetails

BANCO SANTANDER

--

Telefon-

Fax: -

E-mail: -