

# SOLTEC POWER HOLDINGS SA

ISIN: **ES0105513008** WKN: -

## Übersicht

16.08.2024 17:35:11

**Kurs**  
2,05 EUR

**Differenz**  0,00% (0,00)

### Stammdaten

ISIN	ES0105513008
Symbol	SOL
Börse	BME Continuous Market
Währung	EUR
Branche	Energie / Rohstoffe
Wertpapierkategorie	Aktie
Marktkapitalisierung (Mio)	187 EUR
Benchmark	IBEX 35

### Marktdaten

Geld (Volumen)	-
Brief (Volumen)	-
Eröffnung	2,05 EUR
Hoch	2,06 EUR
Tief	2,01 EUR
Schluss Vortag	2,05 EUR
VWAP	2,039123 EUR
Volumen (Stück)	35.112
Gehandelte Stückzahl	71.597,69
Trades	71
Letztes Volumen	-

### Futures und Optionen

Zugehörige Futures	-
Zugehörige Optionen	-







5J



Die Wertentwicklung der Vergangenheit lässt keine verlässlichen Rückschlüsse auf die zukünftige Entwicklung eines Finanzinstruments zu.

Quelle: FactSet

### Aktuellstes Research

Branchen		Märkte	
Datum		Überschrift	Download
13.08.2024		Aktienempfehlungen Österreich	
12.08.2024		Global Equity Ratings	
12.08.2024		Aktienempfehlungen Global	
09.08.2024		Equity Weekly	
02.08.2024		Equity Weekly	

## Details

16.08.2024 17:35:11

## Kurs

2,05 EUR

Differenz  0,00% (0,00)

## Stammdaten

ISIN	ES0105513008
Symbol	SOL
Börse	BME Continuous Market
Währung	EUR
Branche	Energie / Rohstoffe
Wertpapierkategorie	Aktie
Marktkapitalisierung (Mio)	187 EUR
Benchmark	IBEX 35

## Marktdaten

Geld (Volumen)	-
Brief (Volumen)	-
Eröffnung	2,05 EUR
Hoch	2,06 EUR
Tief	2,01 EUR
Schluss Vortag	2,05 EUR
VWAP	2,039123 EUR
Volumen (Stück)	35.112
Gehandelte Stückzahl	71.597,69
Trades	71
Letztes Volumen	-

## Performance und Risiko

	6M	1J	3J
Perf (%)	-32,70%	-48,34%	-68,84%
Perf (abs.)	-1,00	-1,92	-4,53
Beta	1,10	1,44	1,30
Volatilität	45,17	45,40	49,10

5J



Die Wertentwicklung der Vergangenheit lässt keine verlässlichen Rückschlüsse auf die zukünftige Entwicklung eines Finanzinstruments zu.

Quelle: FactSet

## Kursdaten

Ø Kurs 5 Tage   Ø Volumen 5 Tage (Stk.)	2,03 EUR (78.592)
Ø Kurs 30 Tage   Ø Volumen 30 Tage (Stk.)	2,16 EUR (68.320)
Ø Kurs 100 Tage   Ø Volumen 100 Tage (Stk.)	2,28 EUR (218.079)
Ø Kurs 250 Tage   Ø Volumen 250 Tage	2,72 EUR (264.647)
Hoch seit 1.1.   Datum	3,52 EUR (02.01.2024)
Tief seit 1.1.   Datum	1,97 EUR (02.04.2024)
52 Wochen Hoch   Datum	4,06 EUR (30.08.2023)
52 Wochen Tief   Datum	1,97 EUR (02.04.2024)

## Arbitrage Ansichten

Börse 	Datum	Zeit	Kurs	Gehandeltes Volumen	Trades
Tradegate	16.08.2024	22:02	2,05 EUR	0,00	1
Stuttgart	16.08.2024	08:08	1,72 EUR	0,00	3
München	16.08.2024	08:09	2,05 EUR	0,00	1
London Stock Exchange European Trade Reporting	-	-	-	0,00	-
Frankfurt	16.08.2024	08:08	2,02 EUR	0,00	2
Düsseldorf	16.08.2024	19:31	2,03 EUR	0,00	6
Berlin	16.08.2024	20:08	2,05 EUR	0,00	12



## Firmenprofil

### Firmenlogo



### Firmenprofil

-

### Kontaktdetails

SOLTEC POWER HOLDINGS

--

----

Telefon-

Fax: -

E-mail: -