

ALIGOS THERAPEUTICS INC.

ISIN: US01626L2043 WKN: 01626L204

Übersicht

09.09.2024 08:03:37

Kurs

11,14 EUR

Differenz  3,34% (0,36)

Stammdaten

ISIN US01626L2043

Symbol ALGS

Börse München

Währung EUR

Branche Chemie / Pharma /
Gesundheit

Wertpapierkategorie Aktie

Marktkapitalisierung (Mio) 40 EUR

Benchmark S&P 500

Marktdaten

Geld (Volumen) -

Brief (Volumen) -

Eröffnung 11,14 EUR

Hoch 11,14 EUR

Tief 11,14 EUR

Schluss Vortag 10,78 EUR

VWAP 11,82 EUR

Volumen (Stück) 0

Gehandelte Stückzahl 0,00

Trades 2

Letztes Volumen 0

Futures und Optionen

Zugehörige Futures -

Zugehörige Optionen -










5J



Die Wertentwicklung der Vergangenheit lässt keine verlässlichen Rückschlüsse auf die zukünftige Entwicklung eines Finanzinstruments zu.

Quelle: FactSet

Aktuellstes Research

Branchen		Märkte	
Datum		Überschrift	Download
13.09.2024		Equity Weekly	
11.09.2024		Global Equity Ratings	
11.09.2024		Aktienempfehlungen Global	
09.09.2024		Aktienempfehlungen Österreich	
05.09.2024		Global Equity Ratings	

Details

09.09.2024 08:03:37

Kurs

11,14 EUR

Differenz ▲ 3,34% (0,36)

Stammdaten

ISIN	US01626L2043
Symbol	ALGS
Börse	München
Währung	EUR
Branche	Chemie / Pharma / Gesundheit
Wertpapierkategorie	Aktie
Marktkapitalisierung (Mio)	40 EUR
Benchmark	S&P 500

Marktdaten

Geld (Volumen)	-
Brief (Volumen)	-
Eröffnung	11,14 EUR
Hoch	11,14 EUR
Tief	11,14 EUR
Schluss Vortag	10,78 EUR
VWAP	11,82 EUR
Volumen (Stück)	0
Gehandelte Stückzahl	0,00
Trades	2
Letztes Volumen	0

Performance und Risiko

	6M	1J	3J
Perf (%)	-48,78%	-45,33%	-96,57%
Perf (abs.)	-10,61	-9,24	-313,86
Beta	-	-	-
Volatilität	633,17	450,13	270,50

5J



Die Wertentwicklung der Vergangenheit lässt keine verlässlichen Rückschlüsse auf die zukünftige Entwicklung eines Finanzinstruments zu.

Quelle: FactSet

Kursdaten

Ø Kurs 5 Tage Ø Volumen 5 Tage (Stk.)	11,03 EUR (0)
Ø Kurs 30 Tage Ø Volumen 30 Tage (Stk.)	21,14 EUR (5)
Ø Kurs 100 Tage Ø Volumen 100 Tage (Stk.)	15,80 EUR (2)
Ø Kurs 250 Tage Ø Volumen 250 Tage	16,92 EUR (2)
Hoch seit 1.1. Datum	280,63 EUR (16.08.2024)
Tief seit 1.1. Datum	8,61 EUR (01.07.2024)
52 Wochen Hoch Datum	280,63 EUR (16.08.2024)
52 Wochen Tief Datum	8,61 EUR (01.07.2024)

Alle Börsen für ALIGOS THERAPEUTICS INC.

Börse	Datum	Zeit	Kurs	Gehandeltes Volumen	Trades
Tradegate	16.08.2024	22:02	11,9125 EUR	0,00	3
Stuttgart	16.08.2024	09:04	11,70 EUR	0,00	5
Nasdaq	17.09.2024	22:00	14,39 USD	0,44	1.502
München	09.09.2024	08:03	11,14 EUR	0,00	2
Frankfurt	16.08.2024	08:58	10,725 EUR	0,00	2
Düsseldorf	16.08.2024	19:32	11,90 EUR	0,00	6
Berlin	16.08.2024	20:21	11,75 EUR	0,00	18

Firmenprofil

Firmenlogo



Firmenprofil

-

Kontaktdetails

ALIGOS THERAPEUTICS

--

Telefon-

Fax: -

E-mail: -