

## SECURE ENERGY SERVICES INC.

ISIN: CA81373C1023 WKN: -

## Übersicht

18.07.2024 19:30:17

Kurs  
7,65 EURDifferenz  -1,29% (-0,10)

## Stammdaten

ISIN	CA81373C1023
Symbol	SES
Börse	Düsseldorf
Währung	EUR
Branche	Energie / Rohstoffe
Wertpapierkategorie	Aktie
Marktkapitalisierung (Mio)	2.045 EUR
Benchmark	S&P/TSX 60 INDEX

## Marktdaten

Geld (Volumen)	-
Brief (Volumen)	-
Eröffnung	7,65 EUR
Hoch	7,75 EUR
Tief	7,65 EUR
Schluss Vortag	7,75 EUR
VWAP	-
Volumen (Stück)	0
Gehandelte Stückzahl	0,00
Trades	6
Letztes Volumen	0

## Futures und Optionen

Zugehörige Futures	-
Zugehörige Optionen	-











5J



Die Wertentwicklung der Vergangenheit lässt keine verlässlichen Rückschlüsse auf die zukünftige Entwicklung eines Finanzinstruments zu.

Quelle: FactSet

## Aktuellstes Research

Branchen			
Datum		Überschrift	Download
15.07.2024		Aktienempfehlungen Global	
12.07.2024		Equity Weekly	
12.07.2024		Global Equity Ratings	
09.07.2024		Aktienempfehlungen Österreich	
24.06.2024		Aktienempfehlungen Österreich	

## Details

18.07.2024 19:30:17

### Kurs

7,65 EUR

Differenz ▼ -1,29% (-0,10)

### Stammdaten

ISIN	CA81373C1023
Symbol	SES
Börse	Düsseldorf
Währung	EUR
Branche	Energie / Rohstoffe
Wertpapierkategorie	Aktie
Marktkapitalisierung (Mio)	2.045 EUR
Benchmark	S&P/TSX 60 INDEX

### Marktdaten

Geld (Volumen)	-
Brief (Volumen)	-
Eröffnung	7,65 EUR
Hoch	7,75 EUR
Tief	7,65 EUR
Schluss Vortag	7,75 EUR
VWAP	-
Volumen (Stück)	0
Gehandelte Stückzahl	0,00
Trades	6
Letztes Volumen	0

### Performance und Risiko

	6M	1J	3J
Perf (%)	-	-	-
Perf (abs.)	-	-	-
Beta	0,35	0,58	1,38
Volatilität	-	-	-

5J



Die Wertentwicklung der Vergangenheit lässt keine verlässlichen Rückschlüsse auf die zukünftige Entwicklung eines Finanzinstruments zu.

Quelle: FactSet

### Kursdaten

Ø Kurs 5 Tage   Ø Volumen 5 Tage (Stk.)	7,71 EUR (0)
Ø Kurs 30 Tage   Ø Volumen 30 Tage (Stk.)	7,92 EUR (0)
Ø Kurs 100 Tage   Ø Volumen 100 Tage (Stk.)	7,72 EUR (0)
Ø Kurs 250 Tage   Ø Volumen 250 Tage	- EUR (-)
Hoch seit 1.1.   Datum	- EUR (-)
Tief seit 1.1.   Datum	- EUR (-)
52 Wochen Hoch   Datum	- EUR (-)
52 Wochen Tief   Datum	- EUR (-)

### Arbitrage Ansichten

Börse	Datum	Zeit	Kurs	Gehandeltes Volumen	Trades
Toronto Stock Exchange	18.07.2024	22:00	11,63 CAD	5,25	2.456
Stuttgart	18.07.2024	18:59	7,70 EUR	0,00	13
Frankfurt	18.07.2024	21:55	7,75 EUR	0,00	9
FINRA other OTC Issues	18.07.2024	21:10	8,51 USD	0,09	43
Düsseldorf	18.07.2024	19:30	7,65 EUR	0,00	6

# Firmenprofil

## Firmenlogo

### Kontaktdetails

SECURE ENERGY SERVICES INC.

--

----

Telefon-

Fax: -

E-mail: -

## Firmenprofil

-

### Vorstandsmitglieder

Rene Amirault	Vorstandsvorsitzender
Allen Gransch	Vorstandsmitglied
Chad Magus	Vorstandsmitglied
Corey Higham	Vorstandsmitglied
Dave Engel	Vorstandsmitglied
David Mattinson	Vorstandsmitglied
Mike Mikuska	Vorstandsmitglied

### Aufsichtsrat

Michael Dilger	Aufsichtsratsvorsitzender
Bradley Munro	Aufsichtsratsmitglied
Deanna Zumwalt	Aufsichtsratsmitglied
Joseph Lenz	Aufsichtsratsmitglied
Mark Bly	Aufsichtsratsmitglied
Susan Riddell Rose	Aufsichtsratsmitglied
Wendy Hanrahan	Aufsichtsratsmitglied