

ROCKWOOL A/S SER. 'A'

ISIN: DK0010219070 WKN: -

Übersicht

--	
Kurs	-
Differenz	- (-)

Stammdaten

ISIN	DK0010219070
Symbol	ROCK A
Börse	FINRA other OTC Issues
Währung	USD
Branche	Bauindustrie
Wertpapierkategorie	Aktie
Marktkapitalisierung (Mio)	3.654 EUR
Benchmark	OMX COPENHAGEN 20 INDEX (DKK)

Marktdaten

Geld (Volumen)	-
Brief (Volumen)	-
Eröffnung	-
Hoch	-
Tief	-
Schluss Vortag	-
VWAP	-
Volumen (Stück)	-
Gehandelte Stückzahl	-
Trades	-
Letztes Volumen	-

Futures und Optionen











Zugehörige Futures	-
Zugehörige Optionen	-

5J

Chart
nicht verfügbar

Die Wertentwicklung der Vergangenheit lässt keine verlässlichen Rückschlüsse auf die zukünftige Entwicklung eines Finanzinstruments zu.
Quelle: FactSet

Aktuellstes Research

Branchen			
Datum		Überschrift	Download
14.06.2024		Global Equity Ratings	
14.06.2024		Aktienempfehlungen Global	
11.06.2024		Aktienempfehlungen Österreich	
07.06.2024		Equity Weekly	
31.05.2024		Equity Weekly	

Details

--	
Kurs	-
Differenz	- (-)

Stammdaten	
ISIN	DK0010219070
Symbol	ROCK A
Börse	FINRA other OTC Issues
Währung	USD
Branche	Bauindustrie
Wertpapierkategorie	Aktie
Marktkapitalisierung (Mio)	3.654 EUR
Benchmark	OMX COPENHAGEN 20 INDEX (DKK)

Marktdaten	
Geld (Volumen)	-
Brief (Volumen)	-
Eröffnung	-
Hoch	-
Tief	-
Schluss Vortag	-
VWAP	-
Volumen (Stück)	-
Gehandelte Stückzahl	-
Trades	-
Letztes Volumen	-

Performance und Risiko			
	6M	1J	3J
Perf (%)	-	-	-
Perf (abs.)	-	-	-
Beta	0,17	0,15	0,77
Volatilität	-	-	-

5J



Die Wertentwicklung der Vergangenheit lässt keine verlässlichen Rückschlüsse auf die zukünftige Entwicklung eines Finanzinstruments zu.

Quelle: FactSet

Kursdaten	
Ø Kurs 5 Tage Ø Volumen 5 Tage (Stk.)	- USD (1)
Ø Kurs 30 Tage Ø Volumen 30 Tage (Stk.)	- USD (1)
Ø Kurs 100 Tage Ø Volumen 100 Tage (Stk.)	- USD (1)
Ø Kurs 250 Tage Ø Volumen 250 Tage	- USD (1)
Hoch seit 1.1. Datum	- USD (-)
Tief seit 1.1. Datum	- USD (-)
52 Wochen Hoch Datum	- USD (-)
52 Wochen Tief Datum	- USD (-)

Arbitrage Ansichten						
Börse	Datum	Zeit	Kurs	Gehandeltes Volumen	Trades	
Nasdaq Copenhagen	14.06.2024	17:20	2.730,00 DKK	4,13	131	
London Stock Exchange	01.02.2019	15:49	1.506,00 DKK	0,02	1	
FINRA other OTC Issues	-	-	-	0,00	-	

Firmenprofil

Firmenlogo



Firmenprofil

-

Kontaktdetails

ROCKWOOL A

--

Telefon-

Fax: -

E-mail: -