

TOPAZ ENERGY CORP.

ISIN: CA89055A2039 WKN: -

Übersicht

03.05.2024 22:00:00

Kurs

22,37 CAD

Differenz  -0,31% (-0,07)

Stammdaten

ISIN CA89055A2039

Symbol TPZ

Börse Toronto Stock Exchange

Währung CAD

Branche Energie / Rohstoffe

Wertpapierkategorie Aktie

Marktkapitalisierung 2.200 EUR (Mio)

Benchmark S&P/TSX 60 INDEX

Marktdaten

Geld (Volumen) 22,26 CAD (200)

Brief (Volumen) 22,44 CAD (200)

Eröffnung 22,58 CAD

Hoch 22,65 CAD

Tief 22,20 CAD

Schluss Vortag 22,44 CAD

VWAP 22,356247 CAD

Volumen (Stück) 293.384

Gehandelte Stückzahl 6.558.965,12

Trades 856

Letztes Volumen 1.600

Futures und Optionen

Zugehörige Futures -

Zugehörige Optionen -





5J



Die Wertentwicklung der Vergangenheit lässt keine verlässlichen Rückschlüsse auf die zukünftige Entwicklung eines Finanzinstruments zu.

Quelle: FactSet

Aktuellstes Research

Branchen		
Datum	Überschrift	Download
03.05.2024	 Equity Weekly	
29.04.2024	 Aktienempfehlungen Österreich	
26.04.2024	 Equity Weekly	
26.04.2024	 Global Equity Ratings	
26.04.2024	 Aktienempfehlungen Global	

Details

03.05.2024 22:00:00

Kurs

22,37 CAD

Differenz ▼ -0,31% (-0,07)**Stammdaten**

ISIN	CA89055A2039
Symbol	TPZ
Börse	Toronto Stock Exchange
Währung	CAD
Branche	Energie / Rohstoffe
Wertpapierkategorie	Aktie
Marktkapitalisierung (Mio)	2.200 EUR
Benchmark	S&P/TSX 60 INDEX

Marktdaten

Geld (Volumen)	22,26 CAD (200)
Brief (Volumen)	22,44 CAD (200)
Eröffnung	22,58 CAD
Hoch	22,65 CAD
Tief	22,20 CAD
Schluss Vortag	22,44 CAD
VWAP	22,356247 CAD
Volumen (Stück)	293.384
Gehandelte Stückzahl	6.558.965,12
Trades	856
Letztes Volumen	1.600

Performance und Risiko

	6M	1J	3J
Perf (%)	+4,05%	+18,55%	+54,28%
Perf (abs.)	+0,87	+3,50	+7,87
Beta	0,51	0,54	1,01
Volatilität	19,01	18,85	26,35

5J



Die Wertentwicklung der Vergangenheit lässt keine verlässlichen Rückschlüsse auf die zukünftige Entwicklung eines Finanzinstruments zu.

Quelle: FactSet

Kursdaten

Ø Kurs 5 Tage Ø Volumen 5 Tage (Stk.)	22,59 CAD (309.799)
Ø Kurs 30 Tage Ø Volumen 30 Tage (Stk.)	22,46 CAD (352.183)
Ø Kurs 100 Tage Ø Volumen 100 Tage (Stk.)	20,55 CAD (297.500)
Ø Kurs 250 Tage Ø Volumen 250 Tage	20,82 CAD (235.250)
Hoch seit 1.1. Datum	23,17 CAD (12.04.2024)
Tief seit 1.1. Datum	18,59 CAD (06.02.2024)
52 Wochen Hoch Datum	23,17 CAD (12.04.2024)
52 Wochen Tief Datum	18,03 CAD (12.12.2023)

Alle Börsen für TOPAZ ENERGY CORP.

Börse	Datum	Zeit	Kurs	Gehandeltes Volumen	Trades
Toronto Stock Exchange	03.05.2024	22:00	22,37 CAD	6,56	856
Stuttgart	03.05.2024	19:26	15,10 EUR	0,00	11
München	03.05.2024	08:05	15,30 EUR	0,00	1
Frankfurt	03.05.2024	09:59	14,90 EUR	0,00	4
FINRA other OTC Issues	03.05.2024	15:45	16,53 USD	0,00	3
Düsseldorf	03.05.2024	08:11	15,10 EUR	0,00	3

Firmenprofil

Firmenlogo



Firmenprofil

-

Kontakt details

TOPAZ ENERGY CORP.

--

Telefon-

Fax: -

E-mail: -