

# FREENET AG

ISIN: DE000A0Z2ZZ5

WKN: A0Z2ZZ

## Übersicht

28.06.2024 21:55:33

**Kurs**

24,82 EUR

**Differenz**  0,49% (0,12)

### Stammdaten

ISIN	DE000A0Z2ZZ5
Symbol	FNTN
Börse	Stuttgart
Währung	EUR
Branche	Telekommunikation
Wertpapierkategorie	Aktie
Marktkapitalisierung (Mio)	2.949 EUR
Benchmark	DAX KURSINDEX

### Marktdaten

Geld (Volumen)	- (0)
Brief (Volumen)	- (0)
Eröffnung	24,86 EUR
Hoch	24,88 EUR
Tief	24,72 EUR
Schluss Vortag	24,70 EUR
VWAP	-
Volumen (Stück)	1.278
Gehandelte Stückzahl	31.763,00
Trades	66
Letztes Volumen	0

### Futures und Optionen




Zugehörige Futures	24
Zugehörige Optionen	-

5J



Die Wertentwicklung der Vergangenheit lässt keine verlässlichen Rückschlüsse auf die zukünftige Entwicklung eines Finanzinstruments zu.  
Quelle: FactSet

### Aktuellstes Research

Branchen		Märkte	
Datum		Überschrift	Download
24.06.2024		Aktienempfehlungen Österreich	
21.06.2024		Global Equity Ratings	
21.06.2024		Aktienempfehlungen Global	
14.06.2024		Global Equity Ratings	
14.06.2024		Aktienempfehlungen Global	

# Details

28.06.2024 21:55:33

**Kurs**

24,82 EUR

Differenz ▲ 0,49% (0,12)

**Stammdaten**

ISIN	DE000A0Z2ZZ5
Symbol	FNTN
Börse	Stuttgart
Währung	EUR
Branche	Telekommunikation
Wertpapierkategorie	Aktie
Marktkapitalisierung (Mio)	2.949 EUR
Benchmark	DAX KURSINDEX

**Marktdaten**

Geld (Volumen)	- (0)
Brief (Volumen)	- (0)
Eröffnung	24,86 EUR
Hoch	24,88 EUR
Tief	24,72 EUR
Schluss Vortag	24,70 EUR
VWAP	-
Volumen (Stück)	1.278
Gehandelte Stückzahl	31.763,00
Trades	66
Letztes Volumen	0

**Performance und Risiko**

	6M	1J	3J
Perf (%)	-1,74%	+8,10%	+24,57%
Perf (abs.)	-0,44	+1,86	+4,90
Beta	0,53	0,49	0,65
Volatilität	20,87	18,90	24,24

5J



Die Wertentwicklung der Vergangenheit lässt keine verlässlichen Rückschlüsse auf die zukünftige Entwicklung eines Finanzinstruments zu.

Quelle: FactSet

**Kursdaten**

Ø Kurs 5 Tage   Ø Volumen 5 Tage (Stk.)	25,02 EUR (2.201)
Ø Kurs 30 Tage   Ø Volumen 30 Tage (Stk.)	24,56 EUR (4.305)
Ø Kurs 100 Tage   Ø Volumen 100 Tage (Stk.)	25,12 EUR (6.862)
Ø Kurs 250 Tage   Ø Volumen 250 Tage	24,29 EUR (5.177)
Hoch seit 1.1.   Datum	27,36 EUR (23.04.2024)
Tief seit 1.1.   Datum	22,84 EUR (16.05.2024)
52 Wochen Hoch   Datum	27,36 EUR (23.04.2024)
52 Wochen Tief   Datum	20,90 EUR (04.08.2023)

**Arbitrage Ansichten**

Börse	Datum	Zeit	Kurs	Gehandeltes Volumen	Trades
Xetra	28.06.2024	17:35	24,80 EUR	3,57	539
Wiener Börse	28.06.2024	17:32	24,86 EUR	0,00	2
Tradegate	28.06.2024	22:26	24,86 EUR	0,72	126
Stuttgart	28.06.2024	21:55	24,82 EUR	0,03	66
SIX Swiss Exchange	28.06.2019	17:50	19,48 CHF	0,00	4
München	28.06.2024	14:22	24,70 EUR	0,00	2
London Stock Exchange European Trade Reporting	28.06.2024	17:30	24,82 EUR	0,00	2

Hannover	28.06.2024	08:16	24,82 EUR	0,00	3
Hamburg	28.06.2024	08:16	24,82 EUR	0,00	1
Frankfurt	28.06.2024	09:23	24,74 EUR	0,00	3
FINRA other OTC Issues	01.03.2024	15:31	27,14 USD	0,00	1
Düsseldorf	28.06.2024	19:31	24,76 EUR	0,00	6
Berlin	28.06.2024	21:52	24,86 EUR	0,00	16

# Firmenprofil

## Firmenlogo



### Kontaktdetails

FREENET AG

--

Hollerstrasse 126 - 24782 Budelsdorf

Telefon+49-4331-69-1000

Fax: +

E-mail: -

## Firmenprofil

-

### Vorstandsmitglieder

Christoph Vilanek	Vorstandsvorsitzender
Antonius Fromme	Vorstandsmitglied
Ingo Arnold	Vorstandsmitglied
Nicole Engenhardt-Gille	Vorstandsmitglied
Rickmann v. Platen	Vorstandsmitglied
Stephan Esch	Vorstandsmitglied

### Aufsichtsrat

Marc Tüngler	Aufsichtsratsvorsitzender
Kerstin Lopatta	Aufsichtsratsmitglied
Claudia Anderleit	Aufsichtsratsmitglied
Frank Suwald	Aufsichtsratsmitglied
Knut Mackeprang	Aufsichtsratsmitglied
Miriam Wohlfarth	Aufsichtsratsmitglied
Petra Winter	Aufsichtsratsmitglied
Robert Weidinger	Aufsichtsratsmitglied
Sabine Christiansen	Aufsichtsratsmitglied
Theo-Benneke Bretsch	Aufsichtsratsmitglied
Thomas Karlovits	Aufsichtsratsmitglied
Tobias Marx	Aufsichtsratsmitglied