


2INVEST AG

ISIN: DE000A3H3L44

WKN: A3H3L4

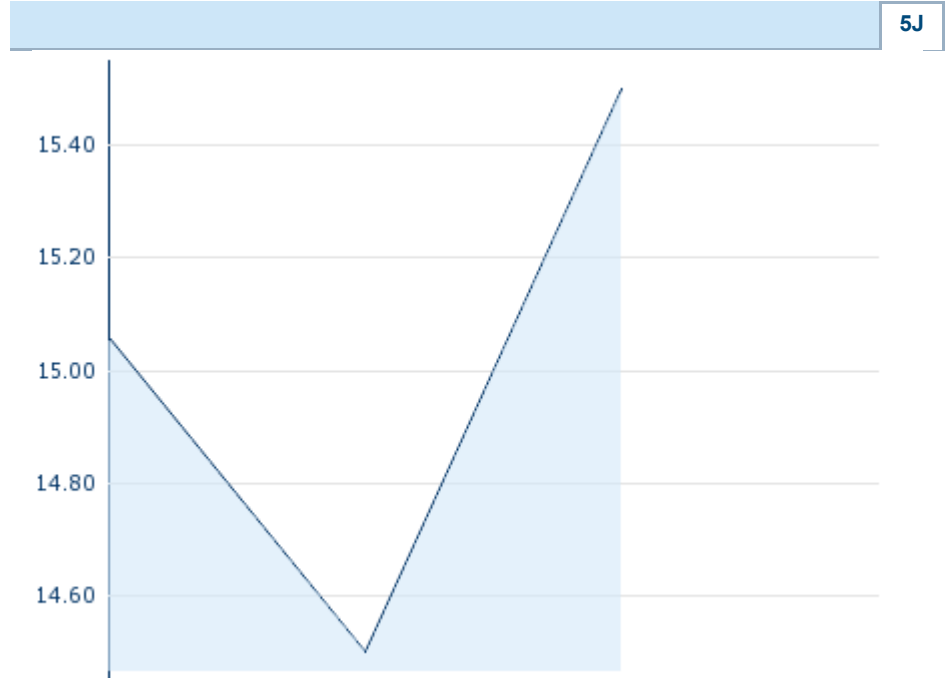
Übersicht

--
Kurs
-
Differenz  - (-)

Stammdaten	
ISIN	DE000A3H3L44
Symbol	2INV
Börse	FINRA other OTC Issues
Währung	USD
Branche	Chemie / Pharma / Gesundheit
Wertpapierkategorie	Aktie
Marktkapitalisierung (Mio)	54 EUR
Benchmark	DAX KURSINDEX

Marktdaten	
Geld (Volumen)	-
Brief (Volumen)	-
Eröffnung	6,4039 USD
Hoch	6,4039 USD
Tief	6,4039 USD
Schluss Vortag	6,4039 USD
VWAP	14,8074 USD
Volumen (Stück)	26.542
Gehandelte Stückzahl	188.751,04
Trades	2
Letztes Volumen	0

Futures und Optionen	
Zugehörige Futures	-
Zugehörige Optionen	-



Die Wertentwicklung der Vergangenheit lässt keine verlässlichen Rückschlüsse auf die zukünftige Entwicklung eines Finanzinstruments zu.

Quelle: FactSet

Aktuellstes Research

Branchen		Märkte	
Datum		Überschrift	Download
12.07.2024		Global Equity Ratings	
12.07.2024		Aktienempfehlungen Global	
09.07.2024		Aktienempfehlungen Österreich	
24.06.2024		Aktienempfehlungen Österreich	
21.06.2024		Global Equity Ratings	

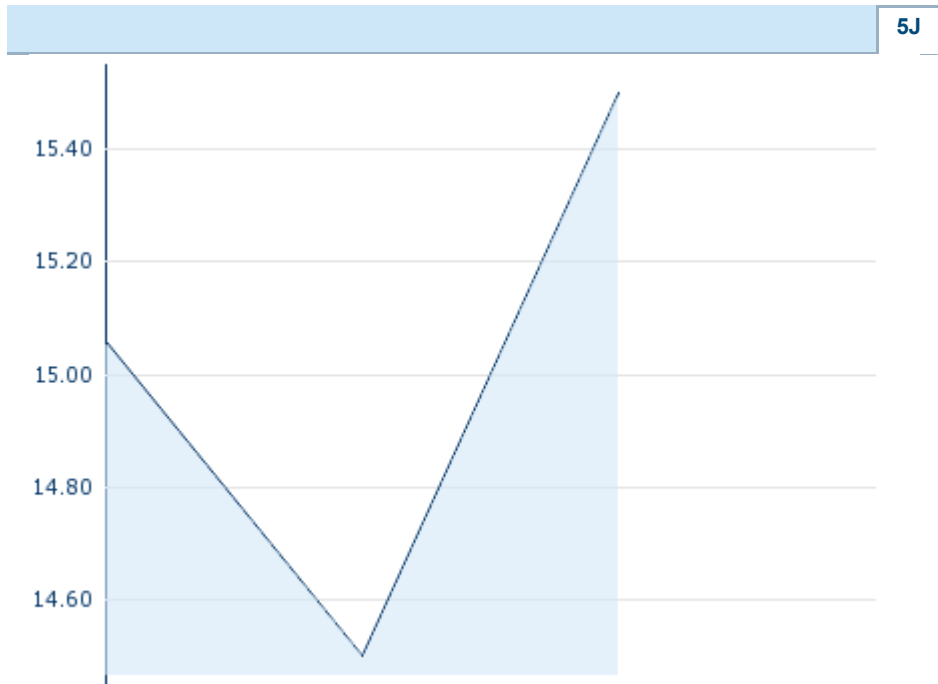
Details

--	
Kurs	-
Differenz	- (-)

Stammdaten	
ISIN	DE000A3H3L44
Symbol	2INV
Börse	FINRA other OTC Issues
Währung	USD
Branche	Chemie / Pharma / Gesundheit
Wertpapierkategorie	Aktie
Marktkapitalisierung (Mio)	54 EUR
Benchmark	DAX KURSINDEX

Marktdaten	
Geld (Volumen)	-
Brief (Volumen)	-
Eröffnung	6,4039 USD
Hoch	6,4039 USD
Tief	6,4039 USD
Schluss Vortag	6,4039 USD
VWAP	14,8074 USD
Volumen (Stück)	26.542
Gehandelte Stückzahl	188.751,04
Trades	2
Letztes Volumen	0

Performance und Risiko			
	6M	1J	3J
Perf (%)	-	-	-
Perf (abs.)	-	-	-
Beta	0,12	0,23	0,08
Volatilität	-	-	17,50



Die Wertentwicklung der Vergangenheit lässt keine verlässlichen Rückschlüsse auf die zukünftige Entwicklung eines Finanzinstruments zu.

Quelle: FactSet

Kursdaten	
Ø Kurs 5 Tage Ø Volumen 5 Tage (Stk.)	- USD (-)
Ø Kurs 30 Tage Ø Volumen 30 Tage (Stk.)	- USD (-)
Ø Kurs 100 Tage Ø Volumen 100 Tage (Stk.)	- USD (667)
Ø Kurs 250 Tage Ø Volumen 250 Tage	- USD (-)
Hoch seit 1.1. Datum	- USD (-)
Tief seit 1.1. Datum	- USD (-)
52 Wochen Hoch Datum	- USD (-)
52 Wochen Tief Datum	- USD (-)

Arbitrage Ansichten						
Börse	Datum	Zeit	Kurs	Gehandeltes Volumen	Trades	
Xetra	12.07.2024	17:36	9,40 EUR	0,01	2	
Tradegate	12.07.2024	22:26	9,40 EUR	0,00	1	
Stuttgart	12.07.2024	21:45	9,20 EUR	0,00	58	
München	12.07.2024	08:00	9,15 EUR	0,00	1	
Hamburg	12.07.2024	08:16	9,15 EUR	0,00	3	
Frankfurt	12.07.2024	15:29	9,30 EUR	0,00	1	
FINRA other OTC Issues	-	-	-	0,19	2	
Düsseldorf	12.07.2024	19:31	9,15 EUR	0,00	6	

Firmenprofil

Firmenlogo



Kontakt details

2INVEST AG

--

Ziegelhaeuser Landstrasse 3 - 69120
Heidelberg

Telefon+49-6221-649-24-80

Fax: +

E-mail: info@2invest-ag.com

Firmenprofil

-

Vorstandsmitglieder

Hansjörg Plaggemars Vorstandsmitglied

Aufsichtsrat

Rainer Aufsichtsratsvorsitzender
Herschlein

Eva Katheder Aufsichtsratsmitglied

Jochen Hummel Aufsichtsratsmitglied