

VULCAN ENERGY RESOURCES LTD.

ISIN: **AU0000066086** WKN: -

Übersicht

11.07.2024 21:46:02

Kurs
2,898 EUR

Differenz  0,21% (0,01)

Stammdaten

ISIN	AU0000066086
Symbol	VUL
Börse	Berlin
Währung	EUR
Branche	Chemie / Pharma / Gesundheit
Wertpapierkategorie	Aktie
Marktkapitalisierung (Mio)	545 EUR
Benchmark	ASX ALL ORDINARIES INDEX

Marktdaten

Geld (Volumen)	-
Brief (Volumen)	-
Eröffnung	2,898 EUR
Hoch	2,902 EUR
Tief	2,894 EUR
Schluss Vortag	2,892 EUR
VWAP	-
Volumen (Stück)	0
Gehandelte Stückzahl	0,00
Trades	11
Letztes Volumen	0

Futures und Optionen

Zugehörige Futures	-
Zugehörige Optionen	-










5J



Die Wertentwicklung der Vergangenheit lässt keine verlässlichen Rückschlüsse auf die zukünftige Entwicklung eines Finanzinstruments zu.

Quelle: FactSet

Aktuellstes Research

Branchen			
Datum		Überschrift	Download
09.07.2024		Aktienempfehlungen Österreich	
24.06.2024		Aktienempfehlungen Österreich	
21.06.2024		Global Equity Ratings	
21.06.2024		Aktienempfehlungen Global	
14.06.2024		Equity Weekly	

Details

11.07.2024 21:46:02

Kurs

2,898 EUR

Differenz ▲ 0,21% (0,01)

Stammdaten

ISIN	AU0000066086
Symbol	VUL
Börse	Berlin
Währung	EUR
Branche	Chemie / Pharma / Gesundheit
Wertpapierkategorie	Aktie
Marktkapitalisierung (Mio)	545 EUR
Benchmark	ASX ALL ORDINARIES INDEX

Marktdaten

Geld (Volumen)	-
Brief (Volumen)	-
Eröffnung	2,898 EUR
Hoch	2,902 EUR
Tief	2,894 EUR
Schluss Vortag	2,892 EUR
VWAP	-
Volumen (Stück)	0
Gehandelte Stückzahl	0,00
Trades	11
Letztes Volumen	0

Performance und Risiko

	6M	1J	3J
Perf (%)	+103,30%	+8,19%	-43,52%
Perf (abs.)	+1,47	+0,22	-2,23
Beta	0,94	1,85	2,11
Volatilität	82,77	74,12	72,47

5J



Die Wertentwicklung der Vergangenheit lässt keine verlässlichen Rückschlüsse auf die zukünftige Entwicklung eines Finanzinstruments zu.

Quelle: FactSet

Kursdaten

Ø Kurs 5 Tage Ø Volumen 5 Tage (Stk.)	2,870 EUR (34)
Ø Kurs 30 Tage Ø Volumen 30 Tage (Stk.)	2,731 EUR (264)
Ø Kurs 100 Tage Ø Volumen 100 Tage (Stk.)	2,225 EUR (450)
Ø Kurs 250 Tage Ø Volumen 250 Tage	1,916 EUR (254)
Hoch seit 1.1. Datum	3,568 EUR (17.05.2024)
Tief seit 1.1. Datum	1,195 EUR (13.02.2024)
52 Wochen Hoch Datum	3,568 EUR (17.05.2024)
52 Wochen Tief Datum	1,195 EUR (13.02.2024)

Alle Börsen für VULCAN ENERGY RESOURCES LTD.

Börse	Datum	Zeit	Kurs	Gehandeltes Volumen	Trades
Xetra	11.07.2024	17:35	2,898 EUR	0,02	9
Tradegate	11.07.2024	22:26	2,894 EUR	0,06	27
Stuttgart	11.07.2024	10:38	2,90 EUR	0,00	4
München	11.07.2024	08:00	2,88 EUR	0,00	1
Frankfurt	11.07.2024	20:33	2,918 EUR	0,00	3
FINRA other OTC Issues	11.07.2024	16:49	3,00 USD	0,01	1
Düsseldorf	11.07.2024	19:30	2,88 EUR	0,00	7

Berlin	11.07.2024	21:46	2,898 EUR	0,00	11
Australian Securities Exchange	11.07.2024	08:10	4,65 AUD	1,25	1.169

Firmenprofil

Firmenlogo



Kontaktdetails

VULCAN ENERGY RESOURCES LTD.

--

Brookfield Place, 125 St Georges Terrace -
6000 Perth

Telefon+61-8-6331-6156

Fax: +

E-mail: info@v-er.eu

Firmenprofil

-

Vorstandsmitglieder

Chris Moreno	Vorstandsvorsitzender
Stefan Brand	Vorstandsmitglied
Felicity Gooding	Vorstandsmitglied
Markus Ritzauer	Vorstandsmitglied
Thorsten Weimann	Vorstandsmitglied
Vincent Ledoux- Pedailles	Vorstandsmitglied

Aufsichtsrat

Francis Wedin	Aufsichtsratsvorsitzender
Günter Hilken	Aufsichtsratsmitglied
Heidi Grön	Aufsichtsratsmitglied
Annie Liu	Aufsichtsratsmitglied
Gavin Rezos	Aufsichtsratsmitglied
Josephine Bush	Aufsichtsratsmitglied
Ranya Alkadamani	Aufsichtsratsmitglied